

Maitotilojen talous vuonna 2016

Ari Enroth

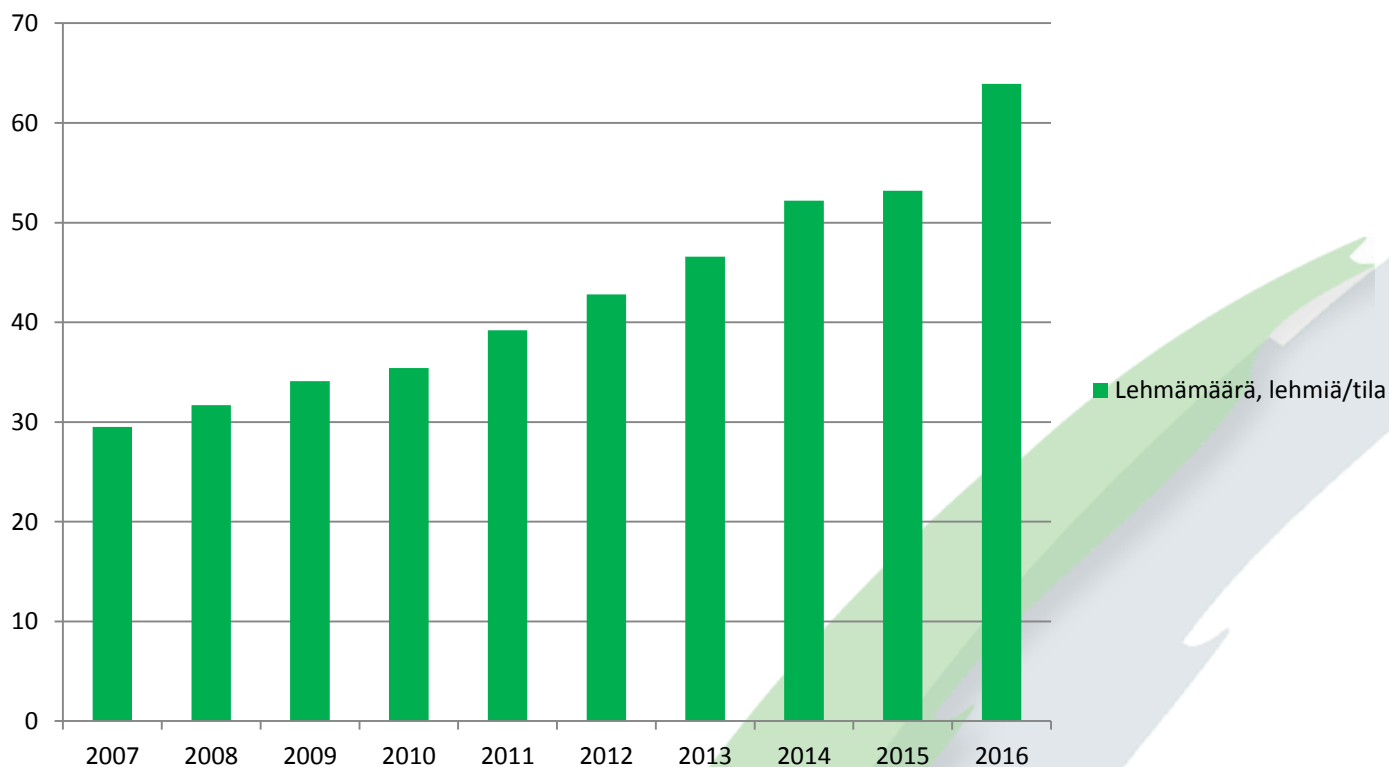
ProAgria Keskusten Liitto

29.3.2017

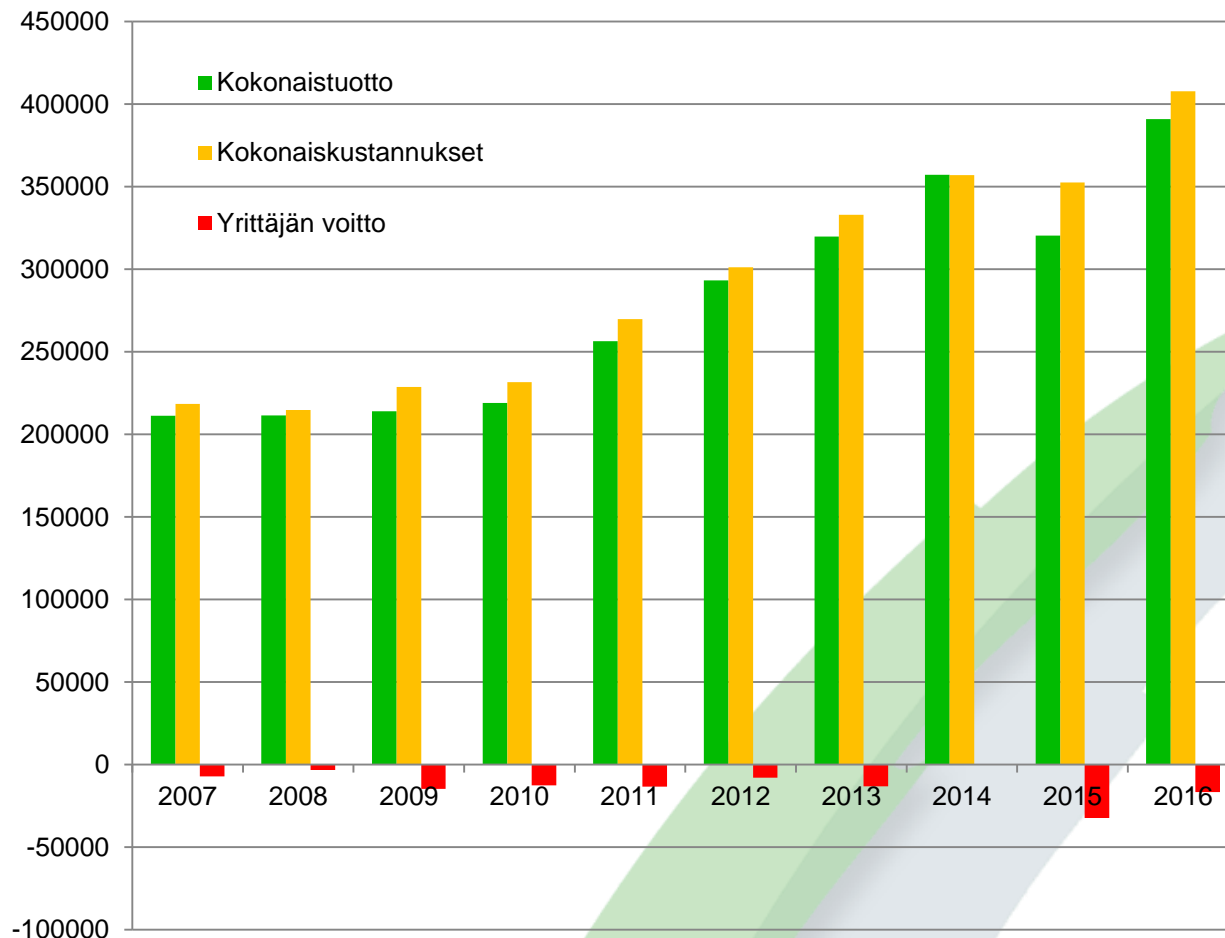


Taloustietopankin maitotilojen lehmämäärä vuosina 2007-2016

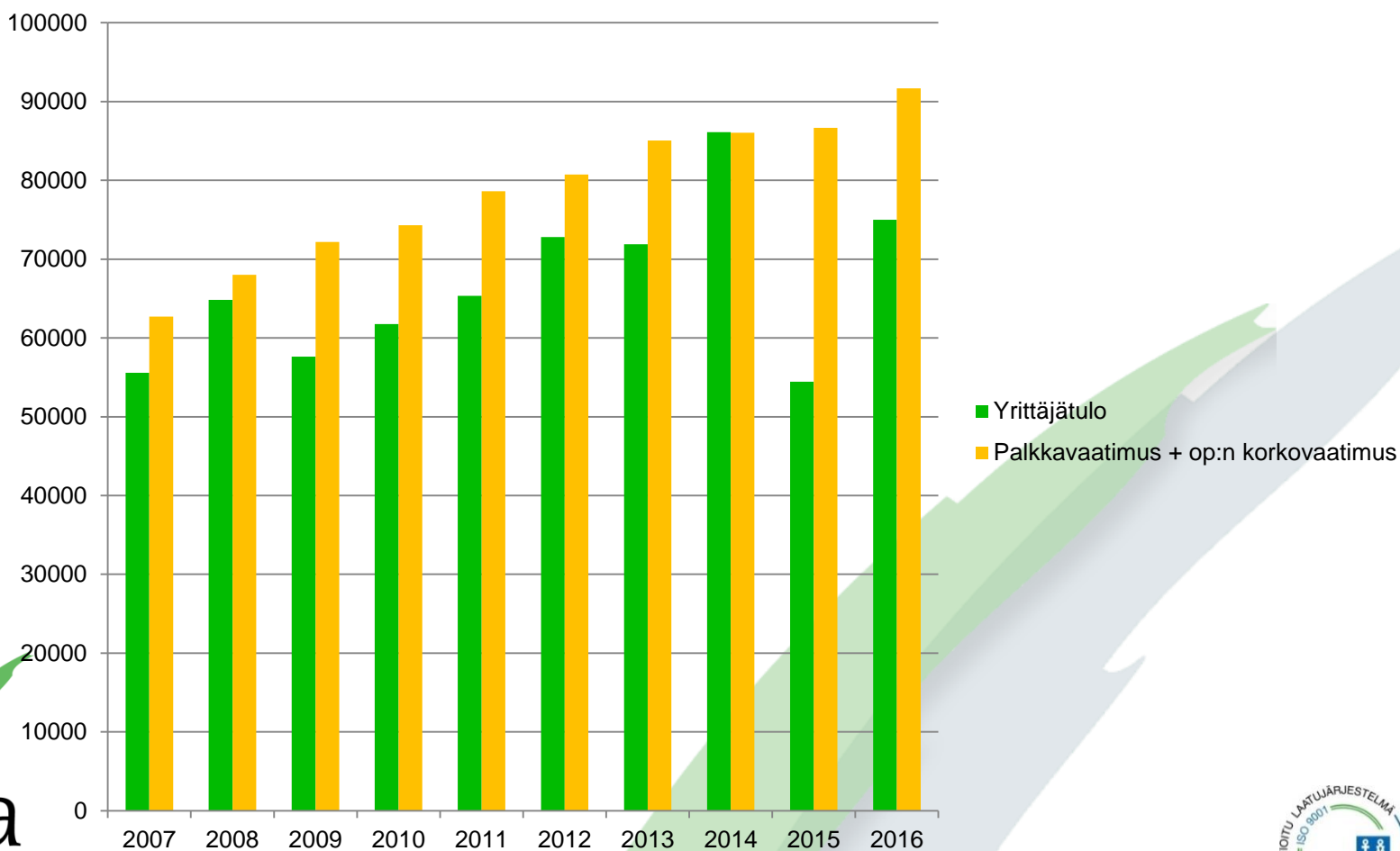
Lehmämäärä, lehmä/tila



Taloustietopankin maitotilojen maatalouden kokonaistuotot, -kustannukset ja yrittäjän voitto vuosina 2007-2016

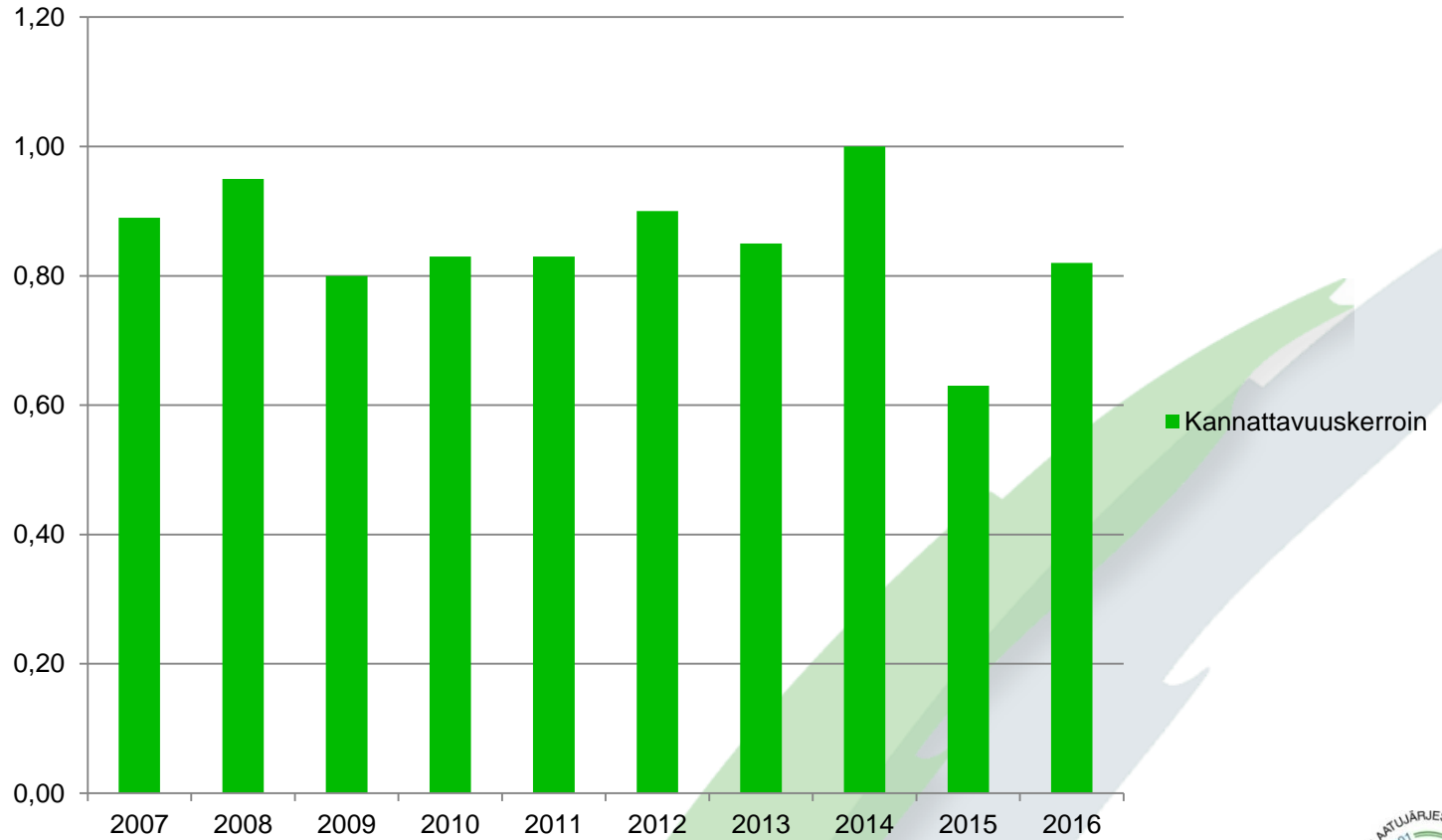


Taloustietopankin maitotilojen yrittäjätulo sekä palkka- ja korkovaatimus vuosina 2007-2016



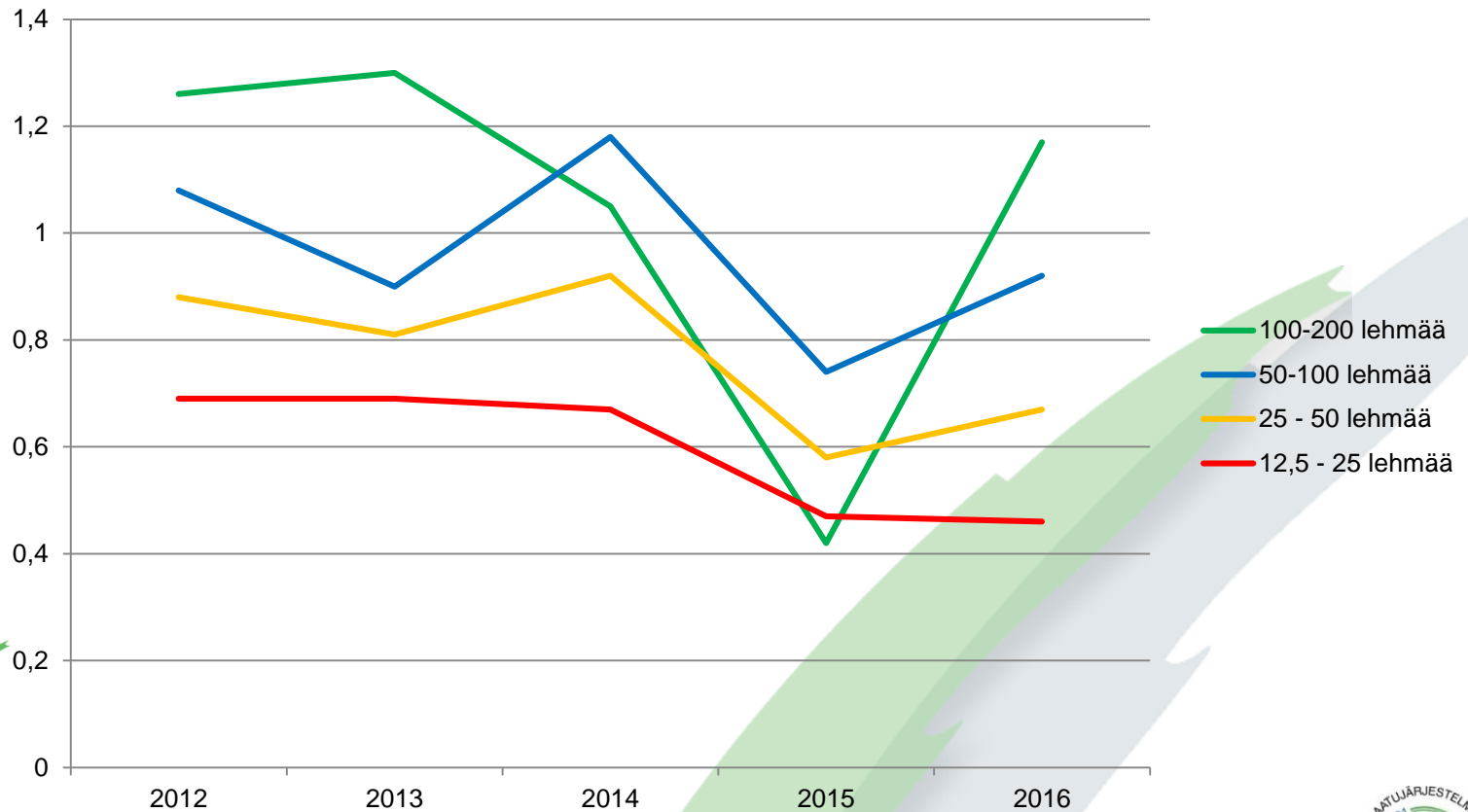
Taloustietopankin maitotilojen kannattavuuskerroin vuosina 2007-2016

Kannattavuuskerroin



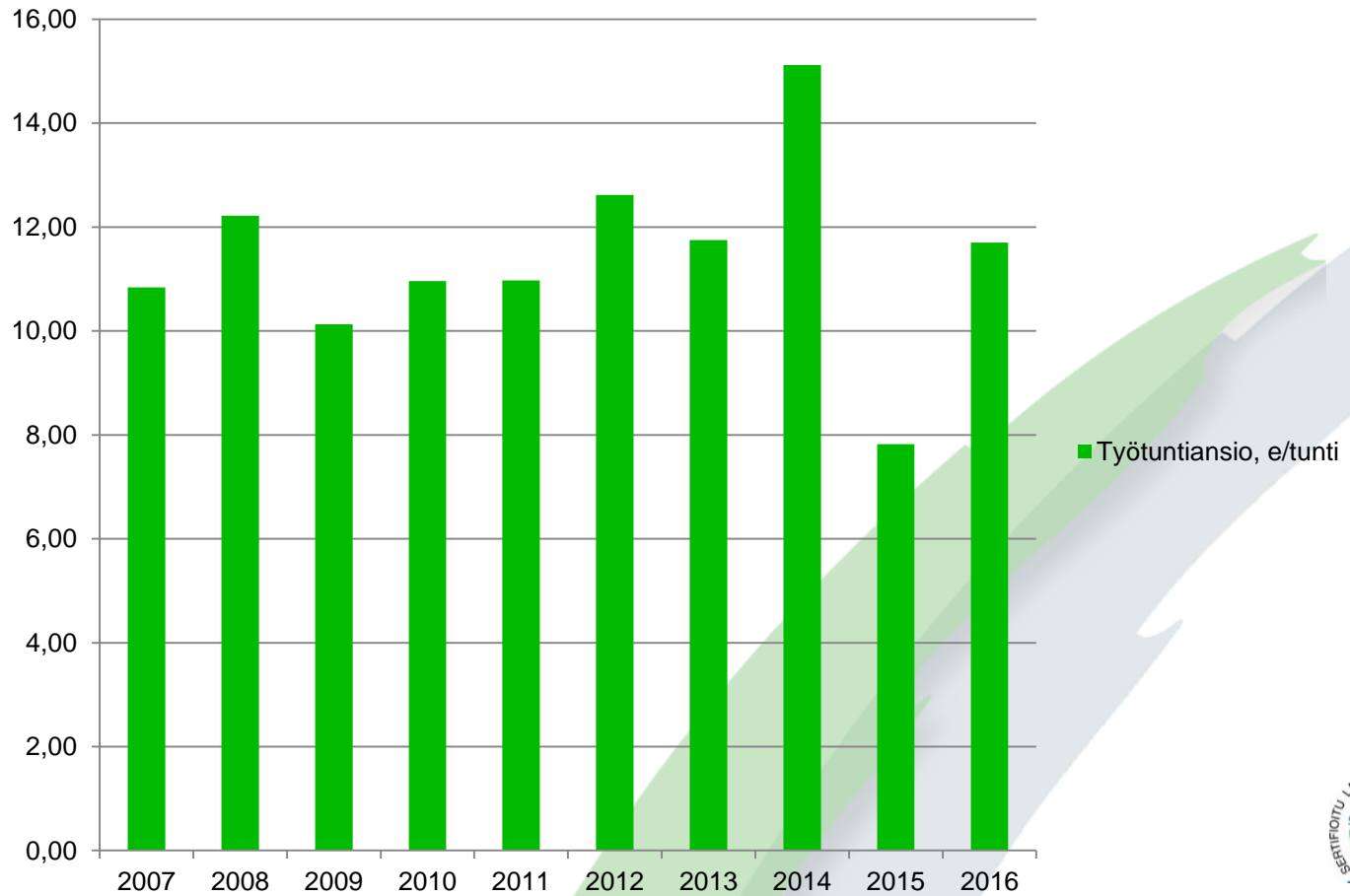
Taloustietopankin maitotilojen kannattavuuskertoimet tilakokoluokittain 2012-2016

Huom. Tilaryhmän 100-200 lehmää vuoden 2016 tulos perustuu vasta 10 tilan tuloksiin, joten keskimääräinen tulos todennäköisesti paranee, kun tuloksia saa useammalta tilalta



Taloustietopankin maitotilojen työtuntiansio vuosina 2007-2016

Työtuntiansio, e/tunti

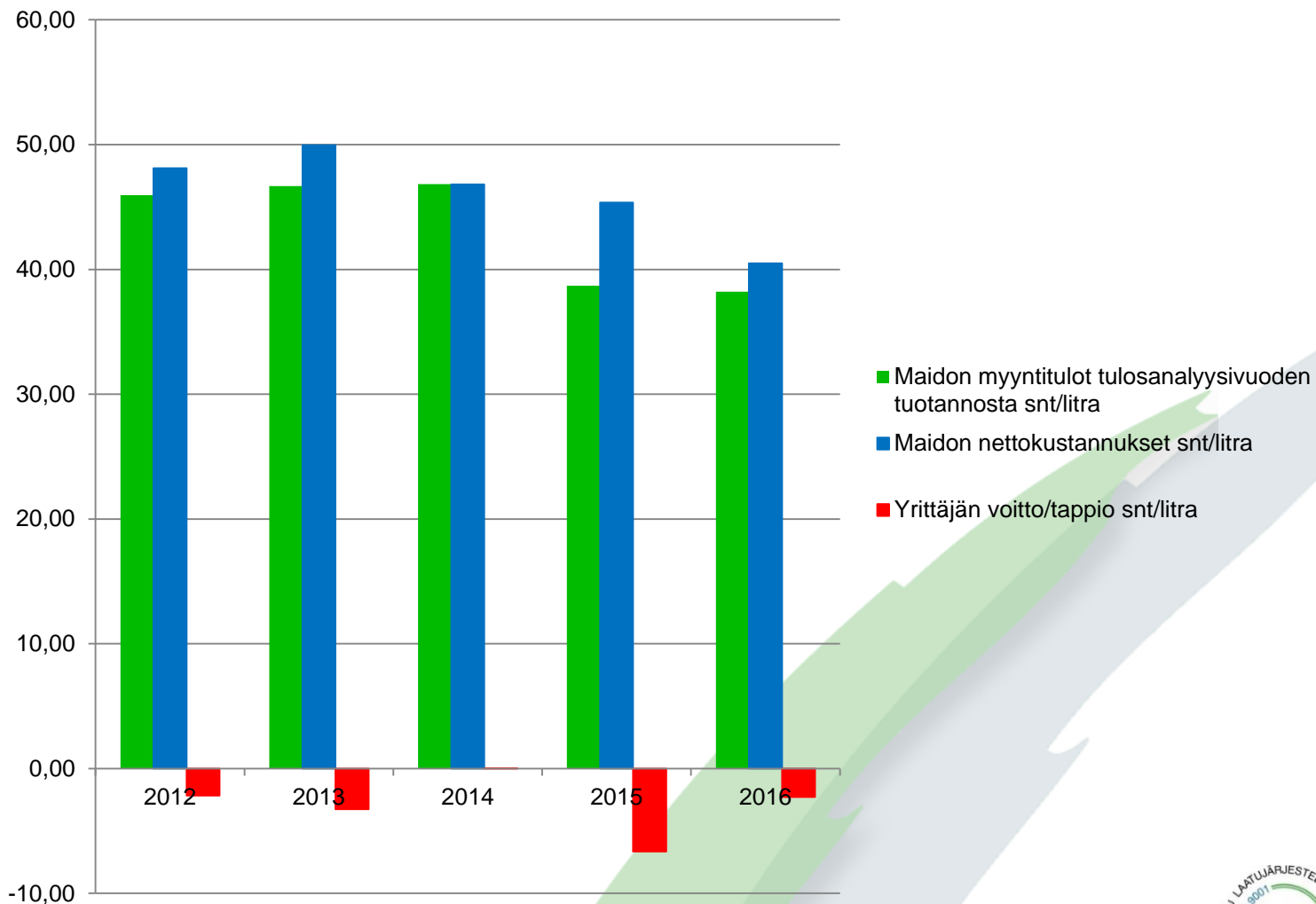


Taloustietopankin maitotilojen oman pääoman tuotto-% vuosina 2007-2016

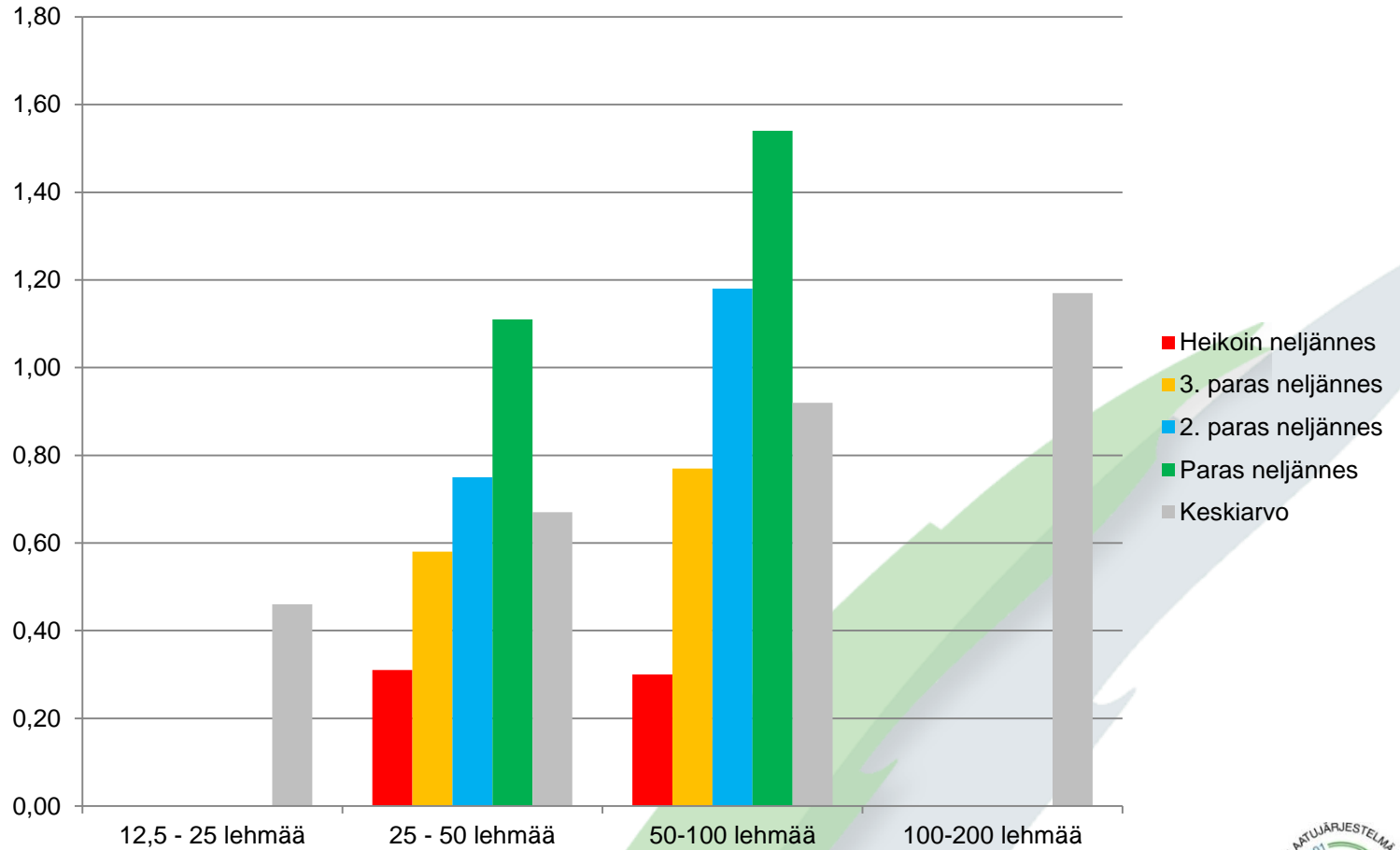
Oman pääoman tuotto -%



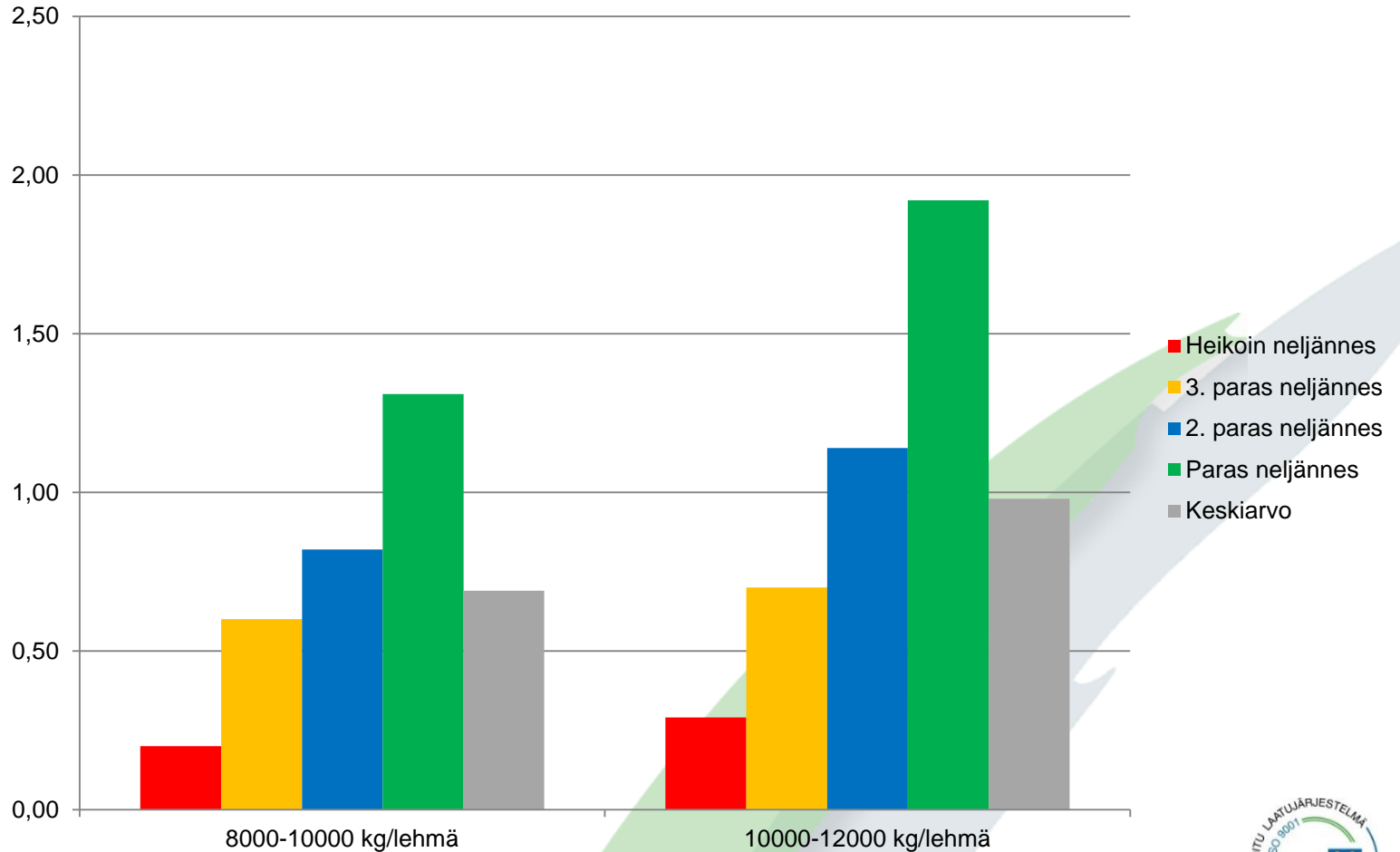
Maidon tuotantokustannukset 2012-2016



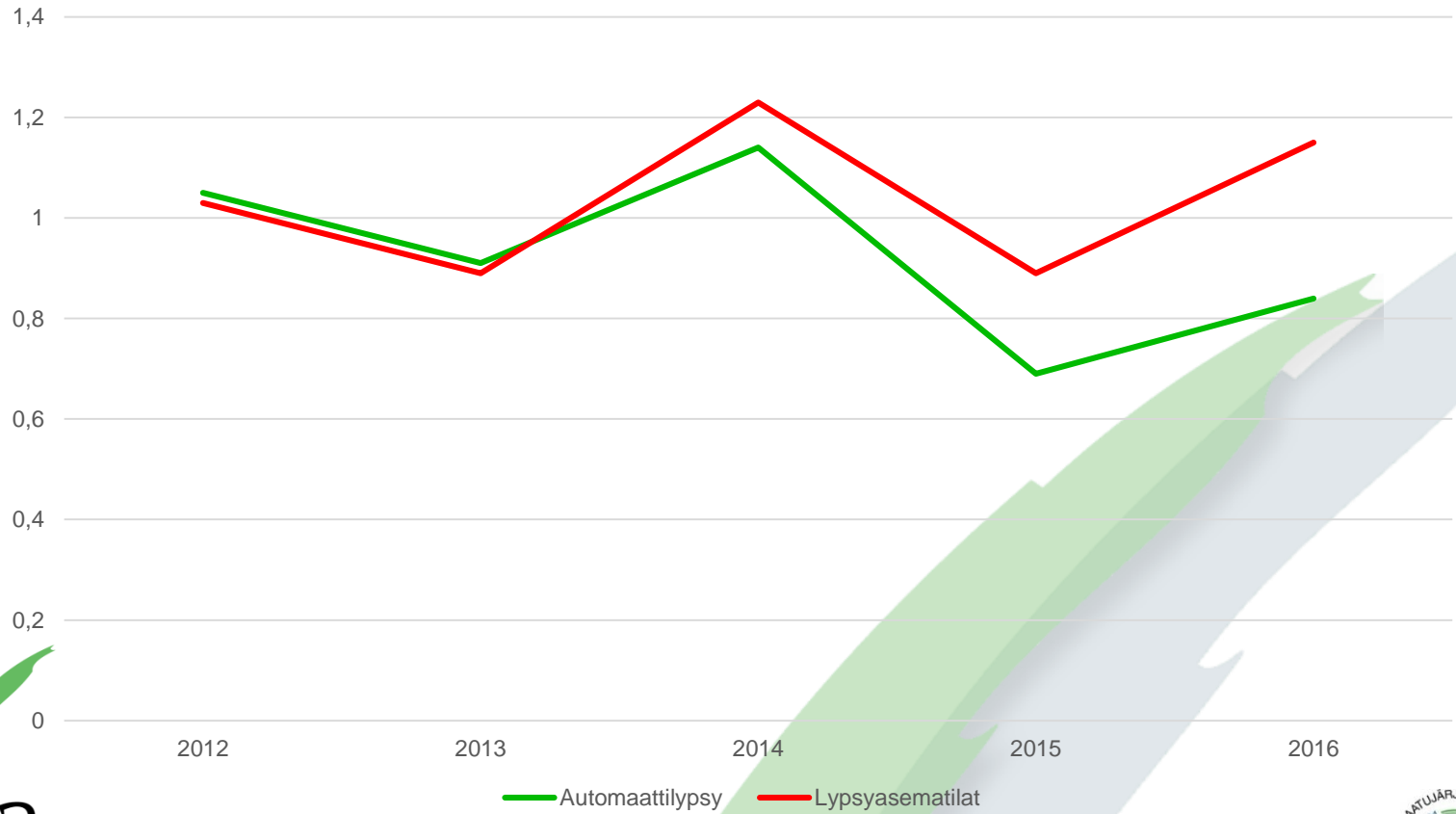
Kannattavuuskerroin lehmämääräluokittain ja kannattavuuskerroinneljänneksittäin vuonna 2016 Tilakunnon luokitteluraportissa



Kannattavuuskerroin tuotomääräluokittain ja kannattavuuskerroinneljänneksittäin vuonna 2016 Tilakunnon luokitteluraportissa



Kannattavuuskerroin 50 – 100 lehmän lypsyasema- ja automaattilypsytiloilla vuosina 2012 – 2016 Tilakunnon luokitteluraportissa



Maitotilojen keskeisiä kustannuseriä 2015-2016

KUSTANNUSERÄ	EUROA/TILA		SNT/LITRA		MUUTOS
	2015	2016	2015	2016	
Vuosi	2015	2016	2015	2016	
Eläinten hankintamenot	3 064	1 998	0,64	0,34	-0,30
Ostorehukulut	53 828	65 267	11,27	11,27	0,00
Eläinlääkemenot	1 479	1 625	0,31	0,28	-0,03
Muut kotieläintarvikkeet	10 193	13 114	2,13	2,26	0,13
Eläinlääkärimenot	2 065	2 185	0,43	0,38	-0,06
Siemennysmenot	8 713	6 025	1,82	1,04	-0,78
Lannoitekulut	10 489	11 871	2,20	2,05	-0,15
Polttoainekulut	8 820	10 069	1,85	1,74	-0,11
Urakointipalvelumenot	12 842	17 423	2,69	3,01	0,32
Konekorjausmenot	16 347	20 735	3,42	3,58	0,16
Palkkausmenot	17 121	21 143	3,58	3,65	0,07
Yrittäjäperheen palkkavaatimus	65 059	68 212	13,62	11,78	-1,84
Rakennuspoistot	14 257	15 871	2,98	2,74	-0,24
Konepoistot	24 178	26 705	5,06	4,61	-0,45
Poistot salaojista	1 566	1 914	0,33	0,33	0,00
Vieraan pääoman korot	7 916	10 462	1,66	1,81	0,15
Oman pääoman korkovaatimus	21 245	23 582	4,45	4,07	-0,38

Maitotilat, liikevaihto yli 400 000 euroa, vuosi 2016

Tilaryhmä	Q1	Q2	Q3	Q4	KAIKKI
Kannattavuuskerroin	(-0.27 - 0.57)	(0.75 - 1.05)	(1.09 - 1.31)	(1.44 - 3.90)	-0.27-3.90
Kuluerät senttiä/litra	0,20	0,89	1,20	1,96	1,12
Tilojen määrä	5	5	5	7	22
Lehmämäärä, lehmiä/tila	94	129	122	106	113
Myyty maitomäärä, litraa/tila	837905	1198166	1147629	1012366	1045685
Myyty maitomäärä, litraa/lehmä	8880	9258	9375	9530	9296
Viljelyala, ha	182	219	175	215	199
Maidon nettokustannukset snt/litra	50	38	36	29	37
Maidon myyntitulot tulosanalyysivuoden tuotannosta snt/litra	40	37	39	38	38
Yrittäjän voitto/tappio snt/litra	-10	-1	2	9	1

Maitotilat, liikevaihto yli 400 000 euroa, vuosi 2016

Tilaryhmä	Q1	Q2	Q3	Q4	KAIKKI
Kannattavuuskerroin	(-0.27 - 0.57)	(0.75 - 1.05)	(1.09 - 1.31)	(1.44 - 3.90)	-0.27-3.90
Kuluerät senttiä/litra	0,20	0,89	1,20	1,96	1,12
Tuotantopanuskulut	48,44	33,64	30,84	29,58	34,39
Muut menot	8,29	5,08	5,99	4,19	5,62
Yhteensä	56,73	38,73	36,83	33,77	40,01
Palkkausmenot	5,48	6,38	2,21	5,65	4,95
Yrittäjäperheen palkkavaatimus	8,28	6,79	8,11	6,27	7,23
Työkustannukset yhteensä	13,76	13,17	10,32	11,92	12,18
Rakennuspoistot	4,31	3,14	3,62	2,22	3,98
Konepoistot	9,98	2,93	5,04	3,98	6,32
Poistot salaojista	0,31	0,55	0,16	0,35	0,43
Poistot yhteensä	14,61	6,62	8,82	6,54	10,73
Vieraan pääoman korot	3,24	1,11	2,27	1,62	1,94
Oman pääoman korkovaatimus	4,35	3,97	3,33	3,30	3,67
Yhteensä korot + korkovaatimus	7,58	5,08	5,61	4,92	5,62
Yhteensä	92,69	63,60	61,58	57,15	68,54

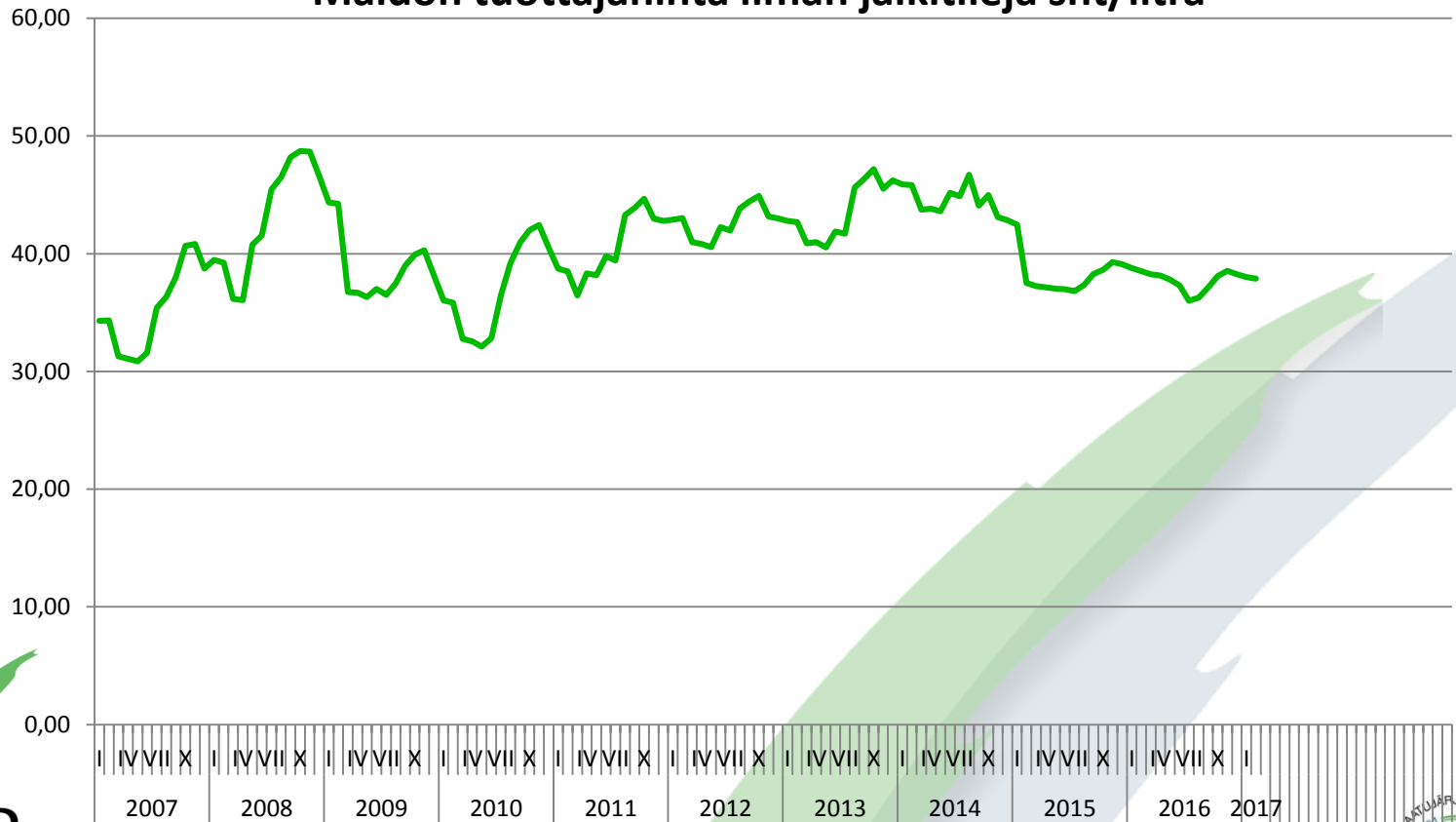
Maitotilat, liikevaihto yli 400 000 euroa, vuosi 2016

Tilaryhmä	Q1	Q2	Q3	Q4	KAIKKI
Kannattavuuskerroin	(-0.27 - 0.57)	(0.75 - 1.05)	(1.09 - 1.31)	(1.44 - 3.90)	-0.27-3.90
Kuluerät senttiä/litra	0,20	0,89	1,20	1,96	1,12
Eläinten hankintamenot	0,12	0,49	0,33	0,37	0,35
Eläinpääoman muutos	-0,84	0,08	0,53	1,09	0,33
Eläinten hankintamenot - muutos	0,96	0,59	-0,27	-0,87	0,01
Ostorehukulut	13,39	9,96	10,83	10,53	10,98
Eläinlääkemenot	0,39	0,33	0,19	0,30	0,30
Muut kotieläintarvikkeet	3,17	1,81	1,27	1,84	1,93
Eläinlääkärimenot	0,48	0,35	0,26	0,36	0,35
Siemennysmenot	1,33	0,63	0,96	0,75	0,88
Lannoitekulut	3,35	1,81	1,52	1,37	1,88
Polttoainekulut	2,54	1,51	1,19	1,45	1,60
Urakointipalvelumenot	3,82	5,25	1,78	2,50	3,28
Konekorjausmenot	5,85	3,56	3,01	3,40	3,79
Yhteensä	35,27	25,81	20,73	21,63	25,00

Maidon tuottajahinta 2007-2017

Lähde: Luonnonvarakeskus

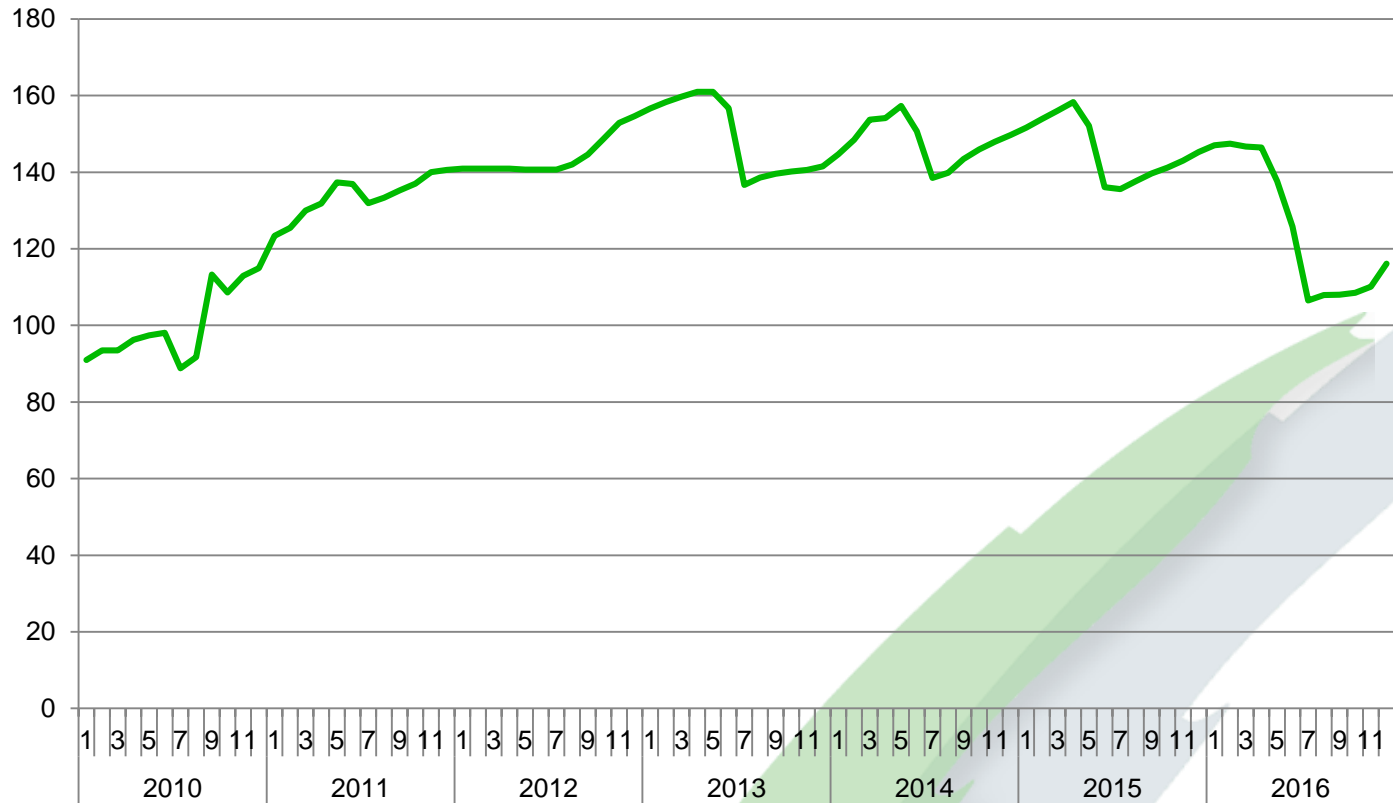
Maidon tuottajahinta ilman jälkitilejä snt/litra



Lannoitteiden hinnan kehitys 2010-2016

Lähde: Tilastokeskus

Lannoitteet ja maanparannusaineet, 2005=100



Kauran ja rehuohran tuottajahinta 2009-2016, euroa/tonni

Lähde: Luonnonvarakeskus

