




Parhaat 500 karjaa energiakorjatun maitotuotoksen (EKM) kg mukaan v. 2020

	Omistaja	Lehmiä	EKM kg	Maito- tuotos kg	Valkuais- tuotos kg	Rasva- tuotos kg	Poistettujen elinikäis- tuotos kg	Kunta	Rodut
1.	Raappana Hilja ja Markku	120,7	<b>14 518</b>	13 685	508	582	27 357	Siikajoki	HOL, AY
2.	Eskelinen Jari ja Nyyssönen Tiina	103,6	<b>14 038</b>	13 151	486	570	38 813	Siilinjärvi	HOL, AY
3.	Havukan oy	66,2	<b>14 001</b>	13 140	501	557	42 868	Reisjärvi	HOL, AY
4.	Isohanni Aleks, H, J ja T Mty	134,5	<b>13 730</b>	13 127	472	559	36 709	Kannus	HOL, AY
5.	Niemelä Tommi	90,2	<b>13 658</b>	12 809	466	554	24 414	Pyhäjoki	HOL, AY
6.	Ahonen Seppo ja Päivi	28,0	<b>13 644</b>	13 011	473	545	33 878	Rautavaara	HOL
7.	Pääkkönen Tuula	56,5	<b>13 613</b>	12 582	468	556	29 499	Sotkamo	HOL, AY
8.	Rekilä Mty	86,3	<b>13 607</b>	13 197	458	554	40 800	Kokkola	HOL, AY
9.	Lumiaho Olli-Pekka ja Kurkinen Anna	119,0	<b>13 549</b>	13 218	458	541	45 977	Raahe	HOL, AY
10.	Kaskinen Kimmo	69,2	<b>13 545</b>	13 350	470	523	31 972	Savonlinna	HOL, AY, BS
11.	Paananen Erja ja Markku	57,6	<b>13 513</b>	12 798	464	549	37 737	Keitele	HOL, AY, LSK
12.	Koivusaari Pertti	21,3	<b>13 388</b>	12 534	468	544	38 015	Kurikka	HOL
13.	Heinioja Aino ja Hannu	117,0	<b>13 366</b>	12 939	464	522	33 873	Haapavesi	HOL, AY, LSK, PSK
14.	MaitoLandia Oy	65,2	<b>13 351</b>	12 282	458	553	32 461	Oulainen	AY, HOL
15.	Ahonen Ari ja Marjo	126,6	<b>13 343</b>	12 527	454	551	37 195	Askola	AY, HOL
16.	Kivelä Petteri ja Jaana	60,2	<b>13 342</b>	12 291	455	547	32 059	Perho	HOL, AY
17.	Nikkasen Tila Oy	98,6	<b>13 330</b>	12 825	462	537	43 924	Somero	HOL, AY, JE
18.	Arvolan Karjapiha oy	117,2	<b>13 320</b>	12 774	457	537	36 746	Vaala	HOL, AY
19.	JSS Enholms Lantbruk	144,9	<b>13 276</b>	12 946	463	528	39 200	Pedersören kunta	HOL, AY
20.	Paananen Hannu ja Ikäheimo Mia	66,5	<b>13 262</b>	12 480	450	544	27 287	Keitele	HOL, AY
21.	Peltomaa Kari ja Kohtakangas Kati	38,3	<b>13 251</b>	12 257	435	561	42 041	Isojoki	HOL, AY
22.	Mustonen Pekka ja Tuomas mty	130,5	<b>13 245</b>	12 747	428	494	35 127	Siikajoki	HOL, AY
23.	Uusitalo Kyösti ja Eeva	95,1	<b>13 203</b>	12 987	464	507	30 951	Toholampi	HOL
24.	Kemppi Matti	40,6	<b>13 189</b>	12 106	451	547	30 073	Hartola	HOL, AY
25.	Viitala Marko	36,4	<b>13 181</b>	12 409	443	547	33 892	Kurikka	HOL, AY, JE
26.	Piironen Kari ja Päivi	55,2	<b>13 172</b>	12 102	448	548	47 348	Nurmes	HOL, AY, JE
27.	Kumpula Matti ja Tuovi	20,3	<b>13 170</b>	13 760	461	507	38 223	Kuusamo	HOL, AY
28.	Timlin Farm Oy	93,5	<b>13 161</b>	12 953	445	531	38 655	Ylivieska	HOL, AY
29.	Rojo Petri ja Liisa	124,9	<b>13 150</b>	12 520	445	536	38 901	Siilinjärvi	HOL
30.	Tohni Joonas	62,3	<b>13 138</b>	12 781	445	531	30 040	Alajärvi	HOL, AY


Parhaat 500 karjaa energiakorjatun maitotuotoksen (EKM) kg mukaan v. 2020

	Omistaja	Lehmiä	EKM kg	Maito- tuotos kg	Valkuais- tuotos kg	Rasva- tuotos kg	Poistettujen elinikäis- tuotos kg	Kunta	Rodut
31.	Korvela Mty	54,4	<b>13 130</b>	11 378	430	573	26 516	Kokkola	AY, HOL
32.	Kuivinen Toni	123,5	<b>13 105</b>	12 075	450	537	30 601	Seinäjoki	HOL, AY
33.	Rahkonen Esa ja Anita	46,7	<b>13 093</b>	11 860	441	552	35 312	Kalajoki	AY, HOL
34.	Pitkänen Pauli ja Kaija	29,0	<b>13 088</b>	12 785	455	523	27 355	Kuopio	HOL
35.	Pulkinen Esko ja Petri	74,9	<b>13 087</b>	12 263	461	524	35 670	Veteli	HOL, AY
36.	Kokkonen Janne	240,0	<b>13 069</b>	12 884	441	508	32 364	Siilinjärvi	HOL
37.	Ranckens Ranch	142,2	<b>13 067</b>	12 242	463	524	33 389	Uusikaarlepyy	HOL, AY, JE, BS
38.	Rönkkö mty	67,0	<b>13 053</b>	12 736	460	516	36 378	Iisalmi	HOL, AY, JE
39.	Kortesalmi Aleks	38,4	<b>13 042</b>	12 115	444	531	48 162	Ranua	HOL, AY
40.	Lohi Kauko	63,6	<b>13 036</b>	12 829	453	512	32 321	Ii	HOL, AY
41.	Muhonen Jari ja Sari	60,1	<b>13 012</b>	12 437	446	526	43 317	Savonlinna	HOL, AY
42.	Ranta Markku ja Karoliina	72,6	<b>12 993</b>	12 730	452	518	37 276	Tervola	HOL
43.	Koskinivan Tila Oy	145,3	<b>12 991</b>	12 536	443	523	32 293	Siikalatva	HOL
44.	Vähäsöyrinki Arto	72,5	<b>12 984</b>	12 839	444	512	27 662	Reisjärvi	HOL, AY
45.	Sippola mty	29,4	<b>12 978</b>	11 802	428	551	32 125	Lapua	HOL, JE
46.	Nissinen Tarja ja Paavo	119,6	<b>12 974</b>	11 429	412	569	44 706	Siikalatva	HOL, AY
47.	Kuoppamäki Markku ja Minna	62,6	<b>12 937</b>	12 960	432	521	30 952	Ähtäri	HOL, AY, JE, PSK
48.	Turunen Erkki ja Matti	61,8	<b>12 931</b>	11 447	430	558	29 971	Liekka	HOL, AY
49.	Komu Jari	36,8	<b>12 928</b>	11 897	431	543	47 021	Pyhäjärvi	HOL
50.	Brandt Roni	42,9	<b>12 917</b>	12 485	459	514	31 497	Lestijärvi	HOL, AY
51.	Alapyky Oy	72,0	<b>12 901</b>	13 223	438	508	31 301	Oulu	HOL, JE, AY
52.	Milkkivei Oy	192,3	<b>12 899</b>	12 423	459	512	40 129	Kiuruvesi	HOL, AY
53.	Pajukoski Erkki ja Minna	154,3	<b>12 894</b>	12 248	435	504	29 661	Sievi	HOL, AY
54.	Koivumäki Jyrki ja Susanna	205,8	<b>12 882</b>	12 793	434	515	25 656	Jämijärvi	HOL, AY, BS
55.	Lahtinen Petri	19,2	<b>12 880</b>	12 106	450	522	51 367	Kyyjärvi	AY, HOL
56.	Peltola Hannu ja Kananen Tuomo	49,1	<b>12 879</b>	12 520	461	507	29 282	Muurame	HOL, AY
57.	Määttä Iiro, Markku ja Eila Mty	70,9	<b>12 870</b>	12 368	443	521	34 180	Kuhmo	HOL, AY
58.	Liinamaa ja Halmekangas	79,3	<b>12 869</b>	12 472	422	501	31 766	Nivala	HOL
59.	Heinonen Antti ja Johanna	68,9	<b>12 861</b>	12 287	446	517	36 520	Hämeenlinna	HOL, AY, JE
60.	Väisänen Mikko	52,5	<b>12 857</b>	11 916	443	527	29 122	Sonkajärvi	HOL


Parhaat 500 karjaa energiakorjatun maitotuotoksen (EKM) kg mukaan v. 2020

	Omistaja	Lehmiä	EKM kg	Maito- tuotos kg	Valkuais- tuotos kg	Rasva- tuotos kg	Poistettujen elinikäis- tuotos kg	Kunta	Rodut
61.	Koivulan mty	34,2	<b>12 833</b>	12 144	459	515	31 234	Muhos	HOL, AY
62.	Jokitalo Veikko ja Irina	66,8	<b>12 829</b>	12 275	446	516	32 574	Sievi	HOL
63.	Picnus oy	160,5	<b>12 828</b>	12 564	442	513	23 819	Kurikka	HOL, AY
64.	Torppa Pekka	73,6	<b>12 825</b>	12 092	445	521	45 685	Toivakka	HOL, AY
65.	Tyynelä mty	116,3	<b>12 817</b>	12 565	448	510	35 170	Veteli	HOL, AY
66.	Wallin MTY	45,7	<b>12 813</b>	11 559	427	544	32 538	Haapavesi	HOL, AY
67.	Metsolan Maito Oy	95,1	<b>12 803</b>	12 126	443	515	36 274	Merijärvi	HOL, AY
68.	Mäkelä Jarkko	125,1	<b>12 790</b>	12 129	455	511	24 987	Kokkola	HOL, AY
69.	Purolan tila mty	35,0	<b>12 788</b>	12 285	441	527	31 091	Mikkeli	AY
70.	Mäentalo Markku	48,2	<b>12 786</b>	11 300	433	545	38 115	Sysmä	AY, HOL
71.	Aapis Maito oy	231,1	<b>12 786</b>	12 490	453	506	35 575	Pälkäne	HOL, AY, LSK
72.	Kuokkanen Ari	133,1	<b>12 786</b>	11 707	436	527	36 258	Nurmes	AY, HOL
73.	Karhula Ville	62,3	<b>12 784</b>	12 399	440	513	30 802	Kokkola	HOL, AY, JE
74.	Parpala Juha ja Virpi	49,2	<b>12 782</b>	11 726	437	528	31 756	Simo	HOL, AY
75.	Koskenojan Tila Oy	213,9	<b>12 772</b>	12 423	425	515	33 164	Kurikka	HOL, AY, BS
76.	Dahl Elina ja Timo	82,4	<b>12 771</b>	12 143	447	511	29 920	Vieremä	HOL, JE
77.	Reitti Ari ja Pia	111,3	<b>12 761</b>	11 769	440	525	38 852	Mäntsälä	HOL, AY, LSK
78.	Myllylä Tomi ja Asta	66,7	<b>12 757</b>	11 829	436	527	30 066	Kalajoki	HOL, AY
79.	Pekko Juha	138,4	<b>12 751</b>	12 916	439	493	30 593	Orimattila	HOL, AY
80.	Lappala Mty	216,8	<b>12 746</b>	12 085	433	501	24 976	Siilinjärvi	HOL, AY
81.	Poikolainen mty	112,2	<b>12 743</b>	11 973	435	525	35 562	Pieksämäki	HOL, AY
82.	Mustonen Markku ja Silja	62,9	<b>12 742</b>	12 199	431	521	36 782	Sotkamo	HOL, AY
83.	Kirvesniemi Ari	37,2	<b>12 737</b>	12 526	442	513	54 866	Taipalsaari	HOL, AY
84.	Hakkarainen Pentti ja Sirpa	22,0	<b>12 733</b>	11 833	437	525	27 417	Kuopio	HOL
85.	Ylikahri Joonas, Juha ja Satu Mty	51,5	<b>12 732</b>	11 682	434	531	31 097	Siikainen	HOL, AY
86.	Mty Karimo	75,2	<b>12 716</b>	11 591	431	536	38 760	Ilmajoki	AY, HOL
87.	Valkonen Jari	35,4	<b>12 714</b>	12 342	430	512	41 132	Rantasalmi	HOL, AY
88.	Kanniainen mty	158,2	<b>12 712</b>	12 240	436	513	27 869	Puolanka	HOL, AY
89.	Lyytikäinen Miika ja Henni	67,1	<b>12 708</b>	12 377	444	502	39 103	Enonkoski	HOL, AY
90.	Erola Dairy mty	119,4	<b>12 704</b>	12 629	405	525	35 241	Sotkamo	HOL, AY


Parhaat 500 karjaa energiakorjatun maitotuotoksen (EKM) kg mukaan v. 2020

	Omistaja	Lehmiä	EKM kg	Maito- tuotos kg	Valkuais- tuotos kg	Rasva- tuotos kg	Poistettujen elinikäis- tuotos kg	Kunta	Rodut
91.	Mäenpää Ari ja Tarja	100,1	<b>12 689</b>	12 003	431	522	34 469	Kärsämäki	HOL, AY, LSK, JE
92.	Haavisto Mikko ja Ulla	28,1	<b>12 687</b>	12 199	431	518	40 849	Eura	AY, HOL, BA, PSK
93.	Pulkkinen Ilpo ja Laitinen Nina	63,4	<b>12 678</b>	11 489	419	528	33 634	Savonlinna	HOL, AY, SI, JE
94.	Keskikallio Tommi ja Katri	45,2	<b>12 676</b>	11 772	435	496	36 781	Oulu	HOL, AY
95.	Hautala Pasi	43,3	<b>12 672</b>	11 176	422	545	30 890	Reisjärvi	HOL, AY
96.	Salmi Ari ja Tarja	30,1	<b>12 670</b>	12 402	444	502	38 784	Rovaniemi	HOL, AY
97.	Niinikoski Juho	39,2	<b>12 669</b>	11 388	418	547	30 024	Reisjärvi	AY, HOL
98.	Porre oy	129,7	<b>12 661</b>	12 393	430	512	33 078	Kurikka	HOL
99.	Mustonen Jaana	62,8	<b>12 650</b>	12 557	428	510	37 431	Orimattila	HOL, AY
100.	Marjoniemen Maito Oy	163,9	<b>12 647</b>	12 578	418	491	39 775	Haapajärvi	HOL, AY, MO, BS, JE
101.	Mattanen Simo ja Soili	34,6	<b>12 642</b>	11 907	436	522	49 335	Sodankylä	AY, HOL
102.	Maitotaipale Oy	136,9	<b>12 631</b>	12 246	432	511	26 569	Liperi	HOL, AY, JE
103.	MTY Istolahti MMPT	123,7	<b>12 629</b>	12 118	431	506	36 201	Seinäjoki	HOL, AY
104.	Pulkkinen Mauri, Markus ja Tuomas mty	63,7	<b>12 624</b>	12 017	447	501	39 755	Veteli	AY, HOL
105.	Lunki-Kervinen Riitta	45,2	<b>12 620</b>	11 791	420	529	35 321	Siikalatva	HOL
106.	Toivanen Olli ja Marja	75,0	<b>12 620</b>	12 261	447	490	29 128	Rautavaara	HOL, AY
107.	Heikkinen Ulla	29,2	<b>12 615</b>	11 672	433	525	39 448	Suomussalmi	AY, HOL
108.	Maitopisara Oy	276,9	<b>12 607</b>	11 674	427	518	38 123	Puolanka	HOL, AY, BS
109.	Saarela Juho ja Ville mty	125,7	<b>12 605</b>	11 851	434	512	27 866	Veteli	HOL, AY
110.	Mantere Tommi ja Sari	32,5	<b>12 587</b>	11 735	434	520	39 380	Lapua	HOL, AY
111.	Hytönen Petri ja Back-Hytönen Minna	33,1	<b>12 586</b>	11 465	425	525	51 113	Vesanto	HOL
112.	Eskelinen Tiina ja Juha	72,2	<b>12 578</b>	11 521	432	522	30 885	Vieremä	AY, HOL
113.	MTY Mäyräjärvi	129,5	<b>12 577</b>	11 929	438	505	40 554	Ruovesi	HOL, AY
114.	Kaipainen Arto ja Mervi	68,8	<b>12 576</b>	12 162	427	509	29 414	Kuopio	HOL, AY
115.	Rissanen Esko ja Ulla	31,8	<b>12 566</b>	11 432	420	532	34 041	Pudasjärvi	HOL
116.	Brandt Markku ja Mika	64,4	<b>12 566</b>	11 642	446	510	30 739	Toholampi	HOL, AY, JE
117.	Anttila Juha ja Susanne	62,3	<b>12 557</b>	12 070	418	519	44 892	Kristiinankaupunki	HOL, AY, LSK
118.	Pelkonen Juha ja Öljymäki Jonna mty	47,5	<b>12 552</b>	11 535	436	523	40 089	Sievi	AY, HOL, JE
119.	Pekkala Sammeli ja Paula	29,7	<b>12 549</b>	12 179	436	504	30 194	Inari	HOL, AY
120.	Käkelä Jouko ja Sinikka	18,0	<b>12 546</b>	12 088	436	501	42 038	Kuusamo	HOL, AY


Parhaat 500 karjaa energiakorjatun maitotuotoksen (EKM) kg mukaan v. 2020

	Omistaja	Lehmiä	EKM kg	Maito- tuotos kg	Valkuais- tuotos kg	Rasva- tuotos kg	Poistettujen elinikäis- tuotos kg	Kunta	Rodut
121.	Kärkkäinen Jarno ja Siidorow Virpi MTY	52,7	<b>12 545</b>	12 298	430	500	36 128	Pielavesi	HOL
122.	Kerkelä Antti ja Maarit	57,0	<b>12 540</b>	11 881	432	512	23 565	Kemijärvi	HOL, AY
123.	Tasalan tila	35,1	<b>12 524</b>	11 753	418	522	33 640	Ylitornio	AY, HOL
124.	Hyvönen Tuomas	65,6	<b>12 523</b>	11 602	436	513	35 036	Lapinlahti	HOL, AY
125.	Törmälä Jani ja Maria	61,8	<b>12 511</b>	11 645	431	515	37 908	Oulainen	HOL, AY, JE, LSK, BS
126.	Saukkonen Antti ja Noora	22,7	<b>12 511</b>	11 419	420	532	35 004	Kitee	HOL, AY
127.	Mäki Jussi	37,3	<b>12 507</b>	11 846	425	514	41 428	Lappajärvi	HOL, AY, LSK
128.	Isoniemi Mauri ja Riitta	88,7	<b>12 505</b>	11 573	431	516	28 375	Nivala	AY, HOL
129.	Huusko I & M oy	134,2	<b>12 505</b>	12 402	417	498	38 071	Sotkamo	HOL, AY
130.	Holma Kari	26,4	<b>12 504</b>	12 073	437	499	27 529	Kankaanpää	HOL
131.	Kanniala Ari ja Maija	93,8	<b>12 502</b>	11 621	427	510	58 059	Oulu	HOL, AY
132.	Jääskelä Ritva ja Lauri	58,1	<b>12 501</b>	11 850	438	507	30 978	Alavieska	AY, HOL, JE
133.	Laakko Pauli ja Tiina	73,5	<b>12 500</b>	11 648	431	514	44 024	Sievi	HOL, AY
134.	Linna Heikki ja Leena	68,2	<b>12 500</b>	11 396	429	521	26 491	Janakkala	HOL, AY
135.	Kinnunen Elisa ja Pertti	63,2	<b>12 481</b>	12 393	434	476	30 406	Reisjärvi	HOL, AY
136.	Kukkulan Tila oy	174,9	<b>12 474</b>	12 600	425	494	37 077	Sievi	HOL, AY
137.	Ilvessaaren Maatila oy	197,4	<b>12 472</b>	11 881	422	510	33 317	Kurikka	HOL, AY
138.	Kukkonen Jaakko	61,2	<b>12 471</b>	12 092	427	494	34 298	Ilmajoki	HOL, AY
139.	Siitari Antti ja Häkkinen Hanne	68,5	<b>12 458</b>	11 752	438	506	28 955	Kangasniemi	HOL, AY
140.	Vildén Minna ja Samu	120,8	<b>12 446</b>	12 621	427	490	41 182	Orimattila	HOL, AY, LSK
141.	Nikola Tapani ja Armi	88,5	<b>12 441</b>	11 402	415	488	34 488	Siikajoki	HOL, AY
142.	Gammelgård Henrik och Marianne	70,0	<b>12 436</b>	11 487	433	514	28 015	Vöyri	AY
143.	Järvilä mty	51,2	<b>12 422</b>	11 505	427	509	71 567	Perho	HOL
144.	Korpela Terho	86,8	<b>12 422</b>	11 884	400	522	28 715	Soini	AY, HOL
145.	Seppä-Murto Juha	96,5	<b>12 421</b>	11 648	423	511	31 292	Sastamala	HOL, AY
146.	Alavainio Oy	134,3	<b>12 416</b>	11 443	418	515	25 228	Kannus	HOL, AY, JE
147.	Tikka Kimmo	45,5	<b>12 415</b>	11 963	421	508	33 391	Tohmajärvi	AY, HOL
148.	Uitto Jari ja Vallinhovi Sari	59,0	<b>12 409</b>	11 456	425	513	34 848	Isokyrö	HOL, AY, JE, BS
149.	Mty Pirttimaa	45,7	<b>12 401</b>	11 295	414	523	28 082	Tornio	AY, HOL
150.	Tella Riku	77,2	<b>12 401</b>	11 559	438	500	28 524	Ruokolahti	AY, HOL


Parhaat 500 karjaa energiakorjatun maitotuotoksen (EKM) kg mukaan v. 2020

	Omistaja	Lehmiä	EKM kg	Maito- tuotos kg	Valkuais- tuotos kg	Rasva- tuotos kg	Poistettujen elinikäis- tuotos kg	Kunta	Rodut
151.	Setälä Anne ja Matti	104,0	<b>12 400</b>	11 766	404	494	28 855	Kuopio	HOL, AY, MO
152.	Tirkkonen Pauli ja Virpi	74,3	<b>12 399</b>	12 297	421	496	40 870	Kaavi	HOL, AY
153.	Lounakoski Heikki ja Matti MTY	53,4	<b>12 394</b>	11 171	424	525	31 600	Kärkölä	AY
154.	Nikulainen Tero ja Jaana	82,4	<b>12 387</b>	11 601	434	504	31 100	Mikkeli	HOL, AY, PSK
155.	Ralli Kaisa	16,9	<b>12 384</b>	11 004	391	545	48 881	Sulkava	AY
156.	Hedemo Gård Ab	70,2	<b>12 383</b>	11 754	429	506	32 166	Uusikaarlepyy	AY, HOL, JE, BS
157.	Sällis Gård Oy	183,3	<b>12 381</b>	12 411	426	491	33 342	Sipoo	HOL, AY, BS
158.	Siltalan Maatila oy	86,4	<b>12 379</b>	11 722	407	518	38 349	Taivalkoski	AY, HOL
159.	Klemolan Maito Mty	68,1	<b>12 378</b>	11 711	428	502	34 957	Veteli	HOL, AY
160.	Lahti Jaakko ja Marjo	35,7	<b>12 372</b>	11 744	436	498	32 521	Kemijärvi	HOL, AY
161.	Salonen Toni	58,9	<b>12 370</b>	11 860	421	492	26 340	Mäntsälä	HOL, AY, BS, JE
162.	Jokinen Hannu ja Paula	68,3	<b>12 369</b>	12 079	430	495	27 241	Saarijärvi	HOL, AY
163.	PäiväMaito Oy	98,2	<b>12 368</b>	11 637	427	498	27 976	Haapajärvi	HOL, AY, BS
164.	Kippo Esa, Tuula, Joni ja Mika Mty	65,3	<b>12 367</b>	11 506	428	511	36 013	Kokkola	AY
165.	Tupala Arto ja Merja	21,6	<b>12 366</b>	11 628	432	500	43 688	Joutsa	AY
166.	Kinnunen Antti ja Ville mty	106,1	<b>12 359</b>	11 881	439	493	35 069	Kinnula	AY, HOL
167.	Söderlund Göran	42,4	<b>12 356</b>	11 431	438	501	29 861	Jomala	AY, HOL
168.	Kanto Mty	146,1	<b>12 355</b>	11 456	403	515	25 122	Keminmaa	HOL, AY
169.	Kainberg Dick	60,9	<b>12 348</b>	11 686	431	498	37 657	Kruunupyy	HOL, AY
170.	Rahkola Esko, Riitta ja Petri mty	79,6	<b>12 342</b>	11 668	430	504	28 157	Kokkola	AY, HOL
171.	Lumiaho Markku ja Maija	37,4	<b>12 340</b>	11 986	440	487	21 513	Raahe	HOL, AY
172.	Seppänen Veli-Pekka ja Elina	37,1	<b>12 337</b>	11 554	413	512	40 727	Kuhmo	HOL, AY
173.	Ojala Pekka	31,3	<b>12 334</b>	11 963	417	503	28 922	Kuusamo	AY, HOL
174.	Korpi mty	66,7	<b>12 318</b>	11 670	433	499	35 365	Ylitornio	AY, HOL, JE
175.	Ylärannan mty	55,9	<b>12 317</b>	11 411	409	523	30 225	Kitee	AY, HOL, JE
176.	Remes, Väisänen, Kortelainen mty	39,8	<b>12 317</b>	11 223	419	525	47 757	Vieremä	AY, JE
177.	Partanen Anssi	29,8	<b>12 315</b>	11 262	414	520	34 022	Vieremä	AY
178.	Kinnunen Jukka ja Katri	57,9	<b>12 315</b>	12 155	418	495	27 892	Rääkkylä	HOL, AY
179.	Koutonen Juha-Pekka ja Eija	90,3	<b>12 313</b>	11 431	421	507	23 215	Keminmaa	HOL, AY
180.	Saastamoinen Mika ja Sari	76,7	<b>12 310</b>	11 785	406	504	41 507	Nurmes	HOL, AY

Parhaat 500 karjaa energiakorjatun maitotuotoksen (EKM) kg mukaan v. 2020


	Omistaja	Lehmiä	EKM kg	Maito- tuotos kg	Valkuais- tuotos kg	Rasva- tuotos kg	Poistettujen elinikäis- tuotos kg	Kunta	Rodut
181.	Suni mty	53,2	<b>12 307</b>	11 236	401	525	33 282	Mynämäki	HOL, AY
182.	Hietala Tarja ja Vuolteenaho Vesa	26,5	<b>12 305</b>	10 692	412	531	32 783	Nivala	HOL, AY
183.	Vanha-Keskinen Oy	161,9	<b>12 296</b>	11 703	433	486	34 534	Kuopio	HOL, AY
184.	Vuorenmaan maatila oy	184,1	<b>12 295</b>	12 353	436	480	38 447	Haapavesi	HOL, AY, JE
185.	Toivanen Juhani ja Taina	18,2	<b>12 294</b>	11 597	415	508	29 908	Rautavaara	HOL, AY
186.	Repo Marko	83,0	<b>12 287</b>	11 207	425	500	32 560	Simo	HOL, AY, JE, MO, BS
187.	Kärkkäinen Timo ja Päivi	32,8	<b>12 285</b>	10 787	418	521	36 709	Kiuruvesi	AY
188.	Tuiskunen Mika	74,9	<b>12 282</b>	11 901	419	493	33 678	Orimattila	HOL, AY
189.	Hakala Juha ja Marjut	64,8	<b>12 275</b>	11 607	409	510	35 317	Eura	HOL, AY
190.	Alajoen Tila oy	295,0	<b>12 275</b>	11 718	399	511	40 331	Pöytyä	HOL, AY, JE, PSK, LSK
191.	Bolodin Pasi	83,5	<b>12 271</b>	11 305	425	502	37 665	Kuopio	HOL, AY
192.	Uusikumpu Milk Team	60,8	<b>12 256</b>	11 359	411	513	42 602	Simo	HOL
193.	Jokitalo Osmo ja Tarja	74,7	<b>12 255</b>	10 895	409	527	29 679	Sievi	AY, HOL
194.	Rantanen Ari	50,3	<b>12 253</b>	11 288	419	507	34 608	Äänekoski	HOL, AY
195.	Pulkkinen Eero ja Eini	14,7	<b>12 252</b>	11 132	402	516	49 039	Kuhmo	HOL, AY
196.	RantaHyry Oy	137,1	<b>12 242</b>	11 396	409	512	34 614	Ii	HOL, AY, JE
197.	Sivonen Ossi	56,7	<b>12 242</b>	12 208	416	490	28 593	Suonenjoki	HOL, AY
198.	Uusitalo Maarit	50,6	<b>12 241</b>	12 018	432	480	30 489	Ikaalinen	HOL, AY
199.	Myllylän Tila oy	158,1	<b>12 235</b>	11 651	430	486	17 856	Kalajoki	HOL, AY
200.	Kujansuu mty	61,9	<b>12 234</b>	11 076	407	521	37 766	Jämijärvi	HOL, AY
201.	Putkonen Pasi ja Petri Mty	44,2	<b>12 231</b>	11 276	423	501	27 346	Iisalmi	HOL, AY
202.	MaitoParrat Oy	131,2	<b>12 230</b>	11 654	417	499	32 070	Utajärvi	HOL, AY
203.	Ylikärppä Marika ja Väärälä Kari	23,3	<b>12 229</b>	11 614	429	494	33 828	Simo	HOL, AY
204.	Lindvall Jonathan	87,4	<b>12 225</b>	10 626	393	538	26 954	Uusikaarlepyy	AY, HOL, MO, BS, LSK
205.	Järvenoja Jarno	61,8	<b>12 211</b>	11 236	431	502	25 528	Toholampi	AY
206.	Salmela Annukka ja Lasse	59,3	<b>12 209</b>	11 256	410	516	42 619	Perho	HOL, AY
207.	Leppänen Vilho	32,5	<b>12 207</b>	11 169	420	508	27 095	Tuusniemi	AY
208.	Bergman Bjarne	21,7	<b>12 205</b>	11 896	447	475	28 815	Hammarland	HOL, AY
209.	Kuokka Kari	37,5	<b>12 201</b>	10 944	400	514	28 561	Lapinlahti	AY, HOL
210.	Kinnunen Matti ja Karjalainen Eeva-Kaisa	34,9	<b>12 199</b>	11 386	409	510	47 173	Pihtipudas	HOL, AY, JE

Parhaat 500 karjaa energiakorjatun maitotuotoksen (EKM) kg mukaan v. 2020


	Omistaja	Lehmiä	EKM kg	Maito- tuotos kg	Valkuais- tuotos kg	Rasva- tuotos kg	Poistettujen elinikäis- tuotos kg	Kunta	Rodut
211.	Hujanen Jyri ja Helena	23,2	<b>12 196</b>	12 063	429	487	36 924	Iisalmi	AY
212.	Heiskanen Marko ja Minna	31,8	<b>12 196</b>	11 032	426	511	33 474	Iisalmi	AY
213.	Lindqvist Kenneth och Ulf	66,6	<b>12 195</b>	11 431	417	500	29 254	Pedersören kunta	HOL, AY, JE
214.	Kiiski Miia	39,7	<b>12 195</b>	11 586	407	508	32 355	Kuopio	HOL, AY
215.	Yli-Tokola Oy	120,6	<b>12 194</b>	12 277	427	470	15 551	Kannus	HOL, AY
216.	Hämäläinen Tuomo ja Leena	50,5	<b>12 192</b>	11 568	419	497	33 655	Pieksämäki	HOL, AY
217.	Saarinen Pekka ja Tarja	55,0	<b>12 191</b>	11 767	419	492	36 354	Ruovesi	HOL, AY, JE, LSK
218.	Hynynen Ilkka	26,7	<b>12 185</b>	11 255	416	509	31 408	Sonkajärvi	HOL, AY
219.	Rauma Kari ja Outi	65,8	<b>12 184</b>	11 738	427	489	47 205	Kaustinen	HOL, AY, BS, JE, MO
220.	Toiva Heikki ja Jarmo Maatalousyhtymä	70,7	<b>12 184</b>	11 955	405	482	35 480	Kangasala	HOL, AY
221.	JR Farm Oy	57,2	<b>12 182</b>	11 745	430	484	33 571	Perho	HOL, AY
222.	Leiramo Aki	23,4	<b>12 178</b>	11 647	395	512	37 418	Porvoo	HOL
223.	Mattjus Håkan och Karin	50,3	<b>12 177</b>	11 732	422	490	33 910	Pedersören kunta	HOL, AY
224.	Leppänen Soile ja Partala Seija MTY	37,2	<b>12 176</b>	11 360	411	506	27 742	Pori	HOL, AY
225.	Kolehmainen Laura	57,4	<b>12 174</b>	11 245	416	494	28 069	Pielavesi	HOL, AY
226.	Mähönen Niko	255,5	<b>12 167</b>	11 975	411	473	28 284	Kuopio	HOL, AY, BS, JE
227.	Koukonen Tuomo	16,3	<b>12 158</b>	11 165	409	512	36 500	Mikkeli	AY
228.	Salmela Pekka	16,3	<b>12 158</b>	12 029	428	486	38 732	Ruovesi	HOL, AY
229.	Pursiainen Antti	108,9	<b>12 155</b>	11 336	404	478	32 632	Kuopio	AY, HOL
230.	Mty Keskitalon Maito	111,6	<b>12 153</b>	11 669	417	491	29 805	Reisjärvi	HOL, AY
231.	Optima	44,8	<b>12 151</b>	11 714	417	492	26 261	Pietarsaari	AY, HOL, SI, MO, BS
232.	Pihlajaviita Lauri ja Teija	32,5	<b>12 150</b>	10 961	405	523	34 196	Karjoki	AY, HOL
233.	Krekilä Timo, Veijo ja Hanna-Mari	173,6	<b>12 149</b>	11 508	425	486	28 209	Kokkola	HOL, AY
234.	Pehkonen Pekka ja Kirsi	32,2	<b>12 142</b>	11 706	421	490	37 169	Kuopio	HOL
235.	Pernu Timo ja Virpi	51,4	<b>12 140</b>	10 887	408	512	29 246	Oulainen	HOL, AY
236.	Aholan Maito oy	149,3	<b>12 140</b>	12 007	416	480	33 267	Utajärvi	HOL, AY
237.	Niskanen Jari ja Mirja	31,2	<b>12 139</b>	11 421	406	504	36 063	Sonkajärvi	HOL, AY
238.	Syrjälä Aki	72,9	<b>12 139</b>	12 159	409	474	38 756	Ähtäri	HOL, AY
239.	Mattila Ville ja Sanna	18,9	<b>12 131</b>	10 594	406	518	27 972	Kannus	HOL
240.	Holstein Milk oy	65,4	<b>12 131</b>	11 639	421	484	32 787	Rantasalmi	HOL




Parhaat 500 karjaa energiakorjatun maitotuotoksen (EKM) kg mukaan v. 2020

	Omistaja	Lehmiä	EKM kg	Maito- tuotos kg	Valkuais- tuotos kg	Rasva- tuotos kg	Poistettujen elinikäis- tuotos kg	Kunta	Rodut
241.	Pappila Eero ja Anneli	31,0	<b>12 127</b>	11 392	402	509	74 020	Pyhäjärvi	HOL
242.	Lilja Marja	41,9	<b>12 127</b>	11 432	426	495	41 820	Kiuruvesi	AY, HOL, JE
243.	Mty Yli-Jylhä Ilari, Juha ja Sari	109,6	<b>12 126</b>	11 192	413	505	26 271	Kannus	HOL, AY
244.	Mitikka Veikko ja Tiina	47,6	<b>12 124</b>	11 072	418	500	29 916	Iitti	HOL, AY
245.	Kaleva Mty	122,8	<b>12 120</b>	11 707	409	495	28 539	Teuva	AY, HOL
246.	Kankaanpää Juha ja Taija	25,4	<b>12 120</b>	11 816	421	485	25 490	Ähtäri	HOL
247.	Hirvinen Juha ja Tarja	43,1	<b>12 118</b>	10 842	430	506	44 268	Toholampi	AY, JE, HOL, PSK
248.	Hekkala Jari, Marjo-Riitta Aikio	63,0	<b>12 103</b>	11 234	409	503	31 555	Kalajoki	HOL, AY
249.	Mäkinen Markku ja Marjo	61,6	<b>12 102</b>	11 481	410	494	25 023	Nivala	HOL, AY
250.	Yli-Hynnilän tila mty	135,3	<b>12 102</b>	12 073	394	478	27 285	Kuortane	HOL, AY
251.	Östergårds Mjölklab	315,2	<b>12 101</b>	12 048	416	483	40 724	Sund	HOL, AY
252.	Herranen Kari ja Minna	219,1	<b>12 101</b>	11 442	412	493	35 358	Kiuruvesi	HOL, AY
253.	Lähteenmäen mty	181,7	<b>12 101</b>	11 636	423	486	36 987	Rusko	HOL, MO, AY, BS
254.	Sohlo Tuomas ja Jaana	65,4	<b>12 100</b>	11 523	420	486	44 578	Liminka	HOL, AY
255.	Tuononen Marko	104,2	<b>12 099</b>	11 318	409	502	35 754	Juuka	HOL, AY
256.	Perälä mty	60,3	<b>12 097</b>	11 327	410	502	35 758	Kauhava	HOL, AY
257.	Kemi-Tornionlaakson koulutus kuntayht.	51,7	<b>12 095</b>	11 648	410	490	26 916	Tervola	HOL, AY, PSK, JE
258.	Keisala Kari, Merja ja Aleksis mty	153,2	<b>12 095</b>	11 944	401	490	39 264	Alavus	HOL, BS, JE, MO, PSK, SI
259.	Raudaskoski Mari ja Matti	51,8	<b>12 092</b>	11 457	414	486	29 583	Vieremä	HOL, AY
260.	Huhta Jukka ja Jaana	29,4	<b>12 081</b>	11 305	403	505	25 031	Ylitornio	AY, HOL
261.	Halttunen Heikki ja Pekka	32,1	<b>12 081</b>	11 405	422	492	34 712	Hankasalmi	AY
262.	Saari Tomi ja Mari	73,2	<b>12 073</b>	11 431	414	484	35 348	Kalajoki	HOL, AY
263.	Mty Pöyhönen, Auli, Aki, Konsta	35,8	<b>12 071</b>	11 347	412	490	37 573	Veteli	HOL
264.	Räsänen Heli ja Heikki	22,8	<b>12 069</b>	11 156	397	511	44 550	Lieksa	AY
265.	Nyyssönen Mari	16,8	<b>12 066</b>	11 135	414	491	31 174	Leppävirta	AY, JE
266.	Kananen Anette ja Ville	59,3	<b>12 064</b>	11 573	416	488	30 974	Perho	AY, HOL, BS, JE
267.	Rundgren Mika ja Norrman Tiina	25,9	<b>12 061</b>	12 131	440	466	34 361	Kolari	HOL, AY
268.	Makkonen Kirsi ja Timo	41,8	<b>12 060</b>	11 555	398	503	34 708	Rääkkylä	HOL, AY
269.	Ollila mty	12,1	<b>12 057</b>	11 258	407	499	31 220	Pirkkala	HOL, LSK, AY
270.	Jauhonen Kalervo ja Junno Marja	25,8	<b>12 056</b>	11 037	415	501	23 815	Nivala	AY, HOL


Parhaat 500 karjaa energiakorjatun maitotuotoksen (EKM) kg mukaan v. 2020

	Omistaja	Lehmiä	EKM kg	Maito- tuotos kg	Valkuais- tuotos kg	Rasva- tuotos kg	Poistettujen elinikäis- tuotos kg	Kunta	Rodut
271.	Mäki Jari	28,7	<b>12 056</b>	11 551	424	484	35 072	Jämijärvi	HOL
272.	Äijö Heikki	77,4	<b>12 054</b>	11 497	390	507	46 802	Pori	HOL, AY, BS
273.	Penttilän Maito oy	127,7	<b>12 053</b>	11 134	413	500	28 936	Hankasalmi	AY, HOL
274.	Tikkakoski Aki Markus	22,9	<b>12 052</b>	11 022	397	512	34 650	Veteli	HOL, AY, JE
275.	Jylänki Mika ja Katja	115,1	<b>12 050</b>	11 797	409	482	45 189	Haapavesi	HOL, AY
276.	Isotalo Anssi	19,4	<b>12 050</b>	11 161	412	500	42 408	Kurikka	HOL, AY, PSK
277.	Hirvonen Sami ja Maj-Britt	26,9	<b>12 050</b>	11 537	398	501	29 308	Suonenjoki	HOL
278.	Seppälä Topi	80,5	<b>12 049</b>	11 506	396	461	25 787	Asikkala	AY, HOL, MO
279.	Kasurinen Hanna-Mari	27,7	<b>12 048</b>	11 876	415	484	34 026	Inari	HOL, AY
280.	Föhr Mika ja Taina	66,3	<b>12 047</b>	11 604	402	494	36 807	Kuopio	HOL, AY
281.	Rantala Jukka	64,4	<b>12 046</b>	11 930	416	481	24 451	Kauhajoki	HOL, AY, LSK
282.	Kärkkäinen Erkki ja Mika mty	26,8	<b>12 044</b>	10 887	415	505	35 821	Vieremä	AY
283.	PJ Soronen Oy	77,1	<b>12 043</b>	11 650	423	482	35 238	Taivalkoski	HOL, AY
284.	Hautamäki Marko	55,2	<b>12 041</b>	11 344	410	496	38 086	Kauhava	HOL, AY
285.	Myllynen Antti ja Päivi	34,1	<b>12 035</b>	11 393	416	498	42 615	Kiuruvesi	AY, HOL
286.	Alaraappana Marjatta	112,6	<b>12 034</b>	11 634	427	478	27 858	Tyrnävä	HOL, AY
287.	Rauhala Rami ja Johanna	62,4	<b>12 034</b>	11 204	416	494	38 757	Sievi	HOL, AY, BS
288.	Lind Pertti ja Pirjo	67,0	<b>12 032</b>	11 362	415	486	29 464	Kiuruvesi	HOL, AY
289.	Hyvärinen Eija	33,2	<b>12 031</b>	11 521	412	482	32 687	Muhos	HOL, AY
290.	Lahti Tero ja Outi	63,9	<b>12 027</b>	11 558	417	486	31 839	Karstula	HOL, AY, BS
291.	Hintikka Pekka ja Katri	38,4	<b>12 026</b>	11 308	419	489	30 687	Uurainen	HOL, AY
292.	Palola Rauno ja Anne	40,3	<b>12 024</b>	11 240	415	497	33 842	Nivala	AY, HOL
293.	Kosunen Ilkka	22,8	<b>12 024</b>	11 385	410	495	40 369	Leppävirta	HOL, AY
294.	Keskitalon tila oy	193,0	<b>12 022</b>	11 243	413	494	35 341	Haapavesi	HOL, AY
295.	Iso-Aho Mty	265,3	<b>12 021</b>	11 742	423	477	31 142	Kokkola	AY, HOL
296.	Kinnunen Seppo ja Anu	56,9	<b>12 013</b>	11 182	413	489	37 510	Kuhmo	AY, HOL
297.	MTY Vanhatalo Juho ja Heikki	113,8	<b>12 009</b>	11 548	406	492	46 701	Siikainen	HOL, AY
298.	Lövsånre gård jbrs	63,2	<b>12 004</b>	11 489	409	488	33 432	Pedersören k.	HOL, AY
299.	Mukkala Jani-Matti	69,7	<b>11 999</b>	11 363	411	488	30 637	Ilmajoki	HOL, AY, JE, MO
300.	Jussila Pauli ja Helena	43,2	<b>11 997</b>	11 363	424	484	34 242	Lestijärvi	HOL, AY


Parhaat 500 karjaa energiakorjatun maitotuotoksen (EKM) kg mukaan v. 2020

	Omistaja	Lehmiä	EKM kg	Maito- tuotos kg	Valkuais- tuotos kg	Rasva- tuotos kg	Poistettujen elinikäis- tuotos kg	Kunta	Rodut
301.	Keskitalo Juha	50,8	<b>11 995</b>	11 637	404	483	44 920	Siikalatva	HOL, AY
302.	Timonen Eero	20,9	<b>11 994</b>	10 775	407	503	27 705	Sonkajärvi	AY, HOL
303.	Heinonen Jyrki ja Tiina	30,0	<b>11 990</b>	11 704	419	479	35 618	Luhanka	HOL, AY
304.	Jauhiainen MTY	60,4	<b>11 988</b>	11 377	412	490	27 478	Pielavesi	AY, HOL
305.	Hollanti Jyrki ja Katriina	156,4	<b>11 985</b>	11 228	412	491	30 145	Pihtipudas	HOL, AY
306.	Sillanpää Jouni	58,1	<b>11 982</b>	11 160	412	492	32 146	Veteli	HOL, AY
307.	Pulkkinen Tuija ja Markku	32,0	<b>11 980</b>	11 337	420	486	49 715	Kuhmo	HOL, AY
308.	Iisakka Olli-Pekka	80,9	<b>11 977</b>	11 279	399	497	38 271	Posio	HOL, AY
309.	Haavisto Leo ja Hanna	88,0	<b>11 972</b>	11 396	409	487	28 486	Kokkola	HOL
310.	Jääskeläinen Satu ja Marko	68,2	<b>11 971</b>	11 069	406	494	35 972	Kuopio	HOL, AY, JE, PSK
311.	Nenola Ari	39,1	<b>11 970</b>	11 067	407	499	32 373	Sonkajärvi	HOL, AY
312.	Mäki-Karvia Pirjo ja Marko	67,6	<b>11 961</b>	10 529	389	518	27 745	Hämeenkyrö	HOL, AY, JE
313.	Navettakangas oy	59,6	<b>11 956</b>	11 350	409	486	21 220	Juuka	AY, HOL
314.	Lammasahon tila	40,4	<b>11 954</b>	10 862	414	490	33 858	Iisalmi	AY, HOL
315.	Poukkulan mty	59,8	<b>11 953</b>	11 302	405	493	24 803	Kalajoki	AY, HOL
316.	Kantoniemen tila Oy	345,8	<b>11 949</b>	11 407	412	486	34 948	Ähtäri	HOL, AY, JE, MO
317.	Ollikainen Tapani ja Ritva	71,8	<b>11 947</b>	10 906	397	507	27 347	Lapinlahti	HOL, AY
318.	Kivelä Aleks	39,3	<b>11 946</b>	11 022	389	490	34 288	Miehikkälä	AY
319.	Pajuharju Mty	105,5	<b>11 945</b>	11 541	404	487	34 621	Leppävirta	HOL, AY, JE
320.	Koivikon Kartano oy	134,9	<b>11 944</b>	11 765	405	468	23 237	Kitee	HOL, BS, AY, LSK, PSK
321.	Poskiparta Pasi ja Pirjo	16,8	<b>11 935</b>	10 515	390	517	22 924	Eura	AY, HOL
322.	Lehto Sippala oy	53,8	<b>11 931</b>	11 426	413	483	28 141	Kuusamo	AY, HOL
323.	Kokkonen Jorma ja Niina	16,9	<b>11 929</b>	11 160	406	494	43 016	Kuopio	AY, HOL
324.	Kekäläinen Eero ja Kirsi	45,6	<b>11 928</b>	11 311	399	496	35 819	Kaavi	HOL, AY, JE, SI, LSK
325.	MTY Teerimäki	39,8	<b>11 923</b>	11 012	418	486	31 834	Kärsämäki	HOL, AY
326.	Kotipellon Tila Oy	144,3	<b>11 918</b>	11 510	416	478	39 054	Ylivieska	HOL, BS, AY
327.	Aitto-Oja Antti ja Sari	66,5	<b>11 918</b>	11 679	411	477	33 195	Nivala	HOL, AY
328.	Chapelle de la Lbs	181,8	<b>11 917</b>	11 312	411	483	39 633	Raasepori	HOL
329.	Kauppinen Jouni ja Marjukka	28,2	<b>11 911</b>	11 644	431	463	30 331	Vieremä	HOL, AY, JE
330.	Manninen Sakari	40,2	<b>11 908</b>	12 292	416	460	37 029	Suomussalmi	HOL, AY


Parhaat 500 karjaa energiakorjatun maitotuotoksen (EKM) kg mukaan v. 2020

	Omistaja	Lehmiä	EKM kg	Maito- tuotos kg	Valkuais- tuotos kg	Rasva- tuotos kg	Poistettujen elinikäis- tuotos kg	Kunta	Rodut
331.	Kivelä Heikki ja Tiina	45,1	<b>11 908</b>	11 015	416	487	22 860	Perho	AY, HOL
332.	Pakola mty	65,4	<b>11 905</b>	11 485	399	468	30 008	Nivala	HOL, AY
333.	Sjöskog Niclas	69,7	<b>11 903</b>	11 439	410	481	28 427	Pedersören kunta	HOL, AY, MO, JE
334.	Karhumaan tila oy	72,7	<b>11 900</b>	11 366	410	484	32 215	Siikajoki	HOL, AY
335.	Niemelä Jukka Pekka	26,0	<b>11 900</b>	11 406	419	470	30 250	Tervola	HOL, AY, PSK, JE
336.	Eriksson Sofia	62,0	<b>11 900</b>	10 786	400	503	19 502	Vöyri	AY, HOL, JE
337.	Rantanen Jari	44,1	<b>11 895</b>	11 283	402	492	35 005	Riihimäki	HOL, AY, LSK, PSK
338.	KoposWarmi Oy	135,2	<b>11 893</b>	10 988	406	490	29 300	Haapajärvi	HOL, AY, JE
339.	Keskitalo Mty	106,1	<b>11 891</b>	11 465	409	475	33 857	Pyhäjoki	HOL, AY
340.	Holmlund John	68,9	<b>11 888</b>	10 923	406	497	26 835	Vöyri	AY, HOL
341.	Iskola oy	543,0	<b>11 888</b>	11 461	395	490	29 300	Sonkajärvi	HOL, AY
342.	Rissanen Markku	16,1	<b>11 888</b>	10 825	400	504	24 760	Kuopio	HOL, AY
343.	Heikkilä Outi ja Johannes	41,1	<b>11 886</b>	10 890	400	500	27 588	Akaa	HOL, AY
344.	Heikkinen Jaakko	209,6	<b>11 885</b>	11 886	404	475	29 548	Muhos	HOL, AY, GU
345.	Heikkilä Antti-Jussi	79,2	<b>11 884</b>	11 397	409	477	34 306	Kangasala	HOL, AY
346.	Huhtanen-Sukuvaara Maija	58,4	<b>11 883</b>	11 190	401	492	25 526	Ilmajoki	AY, HOL
347.	Vinkki Mervi ja Jukka	123,2	<b>11 882</b>	11 504	412	476	28 627	Haapavesi	HOL, AY, JE
348.	Mäkelä Jukka, Pauliina ja Asko mty	79,6	<b>11 879</b>	11 043	408	485	33 577	Kalajoki	HOL, AY, MO
349.	Pihlaja Kaisa	63,5	<b>11 877</b>	10 953	410	491	36 200	Kurikka	AY, HOL
350.	Reisjärven Maitolaituri Oy	152,6	<b>11 876</b>	11 343	411	477	30 785	Reisjärvi	HOL, AY
351.	Parpala Jukka	24,1	<b>11 876</b>	11 191	423	475	35 035	Kokkola	HOL, AY
352.	Voutilainen Hannu ja Marja	24,6	<b>11 870</b>	11 206	427	478	33 000	Liperi	AY, HOL
353.	Tiiri Janne	22,8	<b>11 867</b>	10 968	410	489	31 212	Oripää	HOL, AY
354.	Vilppola APJ MTY	135,8	<b>11 864</b>	11 983	386	435	25 456	Reisjärvi	HOL, AY, JE
355.	Pekonen Jouko ja Tarja	33,0	<b>11 863</b>	10 696	399	503	35 028	Haapajärvi	HOL, AY
356.	Rantala Aaro	58,8	<b>11 862</b>	11 539	406	476	34 144	Hämeenlinna	HOL, AY, JE, MO, GU
357.	Pekkarinen Tatu ja Niina	55,4	<b>11 861</b>	10 931	400	493	23 728	Kuopio	HOL, AY
358.	Nousiainen Antero ja Sirkka	43,4	<b>11 859</b>	11 169	404	487	31 445	Iisalmi	HOL
359.	Tmi Kemoff	93,8	<b>11 858</b>	11 050	399	493	31 061	Tervola	HOL, AY
360.	Piispanen Lari	38,4	<b>11 858</b>	11 271	396	490	20 765	Mikkeli	AY, HOL


Parhaat 500 karjaa energiakorjatun maitotuotoksen (EKM) kg mukaan v. 2020

	Omistaja	Lehmiä	EKM kg	Maito- tuotos kg	Valkuais- tuotos kg	Rasva- tuotos kg	Poistettujen elinikäis- tuotos kg	Kunta	Rodut
361.	Aspila Hannu ja Miia	34,7	<b>11 858</b>	11 359	402	484	39 011	Pälkäne	HOL
362.	Hyppönen Mika ja Anne	43,3	<b>11 856</b>	11 332	414	479	29 087	Kokkola	AY, HOL
363.	Säkinen Mikko	42,8	<b>11 855</b>	10 909	393	500	30 150	Posio	AY, HOL
364.	Tissari Mikko	32,9	<b>11 853</b>	11 262	395	478	30 983	Sonkajärvi	HOL, AY
365.	Karttunen Juha-Pekka	72,2	<b>11 852</b>	12 044	424	448	35 143	Polvijärvi	HOL, AY
366.	Tuukkanen Antti	73,6	<b>11 851</b>	11 117	399	492	35 299	Kyyjärvi	HOL, AY
367.	Pennala Sami ja Outi	50,2	<b>11 851</b>	11 321	391	489	27 817	Alavus	HOL, AY
368.	Pesola Jukka	42,5	<b>11 849</b>	10 870	411	487	41 055	Muhos	HOL, AY, JE
369.	Häyry Pekka	62,4	<b>11 849</b>	11 246	426	464	62 669	Orimattila	HOL, AY
370.	Hannula Eija ja Jussi	60,1	<b>11 847</b>	11 313	396	485	37 384	Kouvola	AY, HOL
371.	Korkiamäki mty	53,8	<b>11 843</b>	11 505	409	478	33 694	Oulainen	HOL, AY, JE
372.	Ritvanen Juho ja Henna	27,3	<b>11 842</b>	11 218	381	503	21 496	Vesanto	HOL, AY
373.	Jaakonsaari Juha ja Tuire	17,1	<b>11 839</b>	10 854	389	504	27 467	Kuopio	HOL
374.	Jauhiainen Heikki	37,6	<b>11 838</b>	10 310	394	510	29 643	Janakkala	AY
375.	Sairanen Jarmo	23,8	<b>11 834</b>	10 926	406	488	30 067	Parikkala	AY, HOL
376.	Pietikäinen Janne	40,7	<b>11 833</b>	10 596	397	504	30 866	Pielavesi	AY
377.	Pasianssi mty	86,8	<b>11 833</b>	10 843	407	489	31 321	Halsua	HOL, AY
378.	Ikosen Maatila Oy	63,3	<b>11 832</b>	11 621	415	468	25 242	Kitee	HOL, AY
379.	Gröhn Hannu ja Niina	70,0	<b>11 831</b>	11 061	409	480	33 255	Nurmes	HOL, AY
380.	Pasanen Jorma ja Pirjo	55,9	<b>11 831</b>	10 679	397	504	31 099	Pihtipudas	AY
381.	Möttölä Juha-Pekka ja Taina	43,9	<b>11 828</b>	11 871	412	459	27 054	Karstula	HOL, AY
382.	Reini Jussi	27,6	<b>11 828</b>	11 020	397	496	20 424	Jämsä	HOL, AY
383.	Karjalainen Liisa	25,5	<b>11 827</b>	10 698	355	470	27 807	Kajaani	AY, JE
384.	Maito Herttua Oy	40,4	<b>11 826</b>	11 927	399	454	41 714	Sotkamo	HOL, AY
385.	Ritvanen Risto ja Marita	144,7	<b>11 826</b>	11 127	415	477	30 304	Kiuruvesi	HOL, AY, MO, LSK, PSK
386.	Hanni Mika ja Leena	26,4	<b>11 826</b>	11 508	416	477	28 537	Kannus	AY
387.	Vähäkankaan Tila Oy	61,1	<b>11 824</b>	11 130	406	485	29 423	Siikajoki	HOL, AY, LSK
388.	Tikkanen Antti	28,7	<b>11 822</b>	10 926	404	494	27 351	Joensuu	AY
389.	Pentikäinen Jani ja Päivi	37,6	<b>11 821</b>	10 542	400	500	28 800	Kuopio	AY, HOL
390.	Rytkönen Riitta	51,2	<b>11 821</b>	11 177	403	486	25 839	Iisalmi	HOL, AY, JE


Parhaat 500 karjaa energiakorjatun maitotuotoksen (EKM) kg mukaan v. 2020

	Omistaja	Lehmiä	EKM kg	Maito- tuotos kg	Valkuais- tuotos kg	Rasva- tuotos kg	Poistettujen elinikäis- tuotos kg	Kunta	Rodut
391.	Puttonen Hannu ja Kirsti	32,2	<b>11 820</b>	11 271	411	479	40 299	Jyväskylä	HOL, AY, JE, PSK
392.	Nuutinen Anne ja Pekka	42,2	<b>11 818</b>	11 829	429	455	40 530	Keitele	HOL, AY
393.	Leinolan Maito Oy	198,7	<b>11 816</b>	11 265	409	474	27 034	Vaala	HOL
394.	Tikkanen Markku	33,6	<b>11 816</b>	11 068	411	481	24 648	Kiuruvesi	HOL, JE
395.	Kauhanen Hannu ja Nurminiemi Mari	37,1	<b>11 815</b>	10 643	385	507	34 736	Kiuruvesi	AY, HOL
396.	Ruotsalainen Maatalousyhtymä	33,9	<b>11 815</b>	10 917	388	500	26 546	Juva	HOL, AY
397.	Klasila Pirjo	22,6	<b>11 814</b>	10 947	410	484	27 342	Ii	AY
398.	Siltalan Maitotila Oy	104,2	<b>11 811</b>	11 516	397	476	46 326	Utajärvi	HOL, MO, AY, BS
399.	Päivärinta Markku ja Elina	63,4	<b>11 808</b>	11 428	401	470	37 372	Ylivieska	HOL, AY, JE
400.	Ilola mty	152,2	<b>11 806</b>	11 139	398	480	30 862	Reisjärvi	HOL, AY, BS, SI
401.	Oesch Jarmo	96,1	<b>11 804</b>	10 750	399	496	36 236	Pälkäne	AY
402.	Rajamäki Raija ja Rinta-Tassi Markku	17,9	<b>11 804</b>	11 447	411	468	21 425	Kauhajoki	HOL, AY
403.	Vakkamäki Johanna	148,5	<b>11 801</b>	11 653	409	469	36 407	Vihti	HOL, AY, PSK, LSK, ISK
404.	Isotalo Teemu	32,4	<b>11 798</b>	11 009	397	491	29 345	Eura	AY, HOL
405.	Tuikka Petri	29,8	<b>11 797</b>	11 130	391	493	36 903	Lestijärvi	HOL, AY
406.	Kemppainen Mty Toni, Pirjo ja Tenho	64,6	<b>11 796</b>	11 020	401	488	27 399	Ristijärvi	HOL, AY
407.	Laivola Ari	84,1	<b>11 794</b>	10 400	373	519	31 559	Janakkala	AY, HOL
408.	Ylilammi Päivi ja Kalle	15,0	<b>11 791</b>	10 951	396	492	23 623	Kankaanpää	AY, HOL
409.	Kotamäki mty	114,2	<b>11 784</b>	11 521	406	471	27 360	Vihti	HOL, AY, SI, JE, MO
410.	Saksa Markus	79,8	<b>11 781</b>	10 381	393	504	36 396	Somero	AY, HOL
411.	Ahvenus Jari	46,2	<b>11 780</b>	10 917	399	490	32 879	Jyväskylä	HOL, AY
412.	Uusitalo Marko ja Annikka	203,7	<b>11 775</b>	11 371	410	471	35 645	Kannus	HOL, AY, JE
413.	Penttala Anna ja Riku	49,8	<b>11 774</b>	10 796	376	505	33 148	Kauhava	HOL, AY
414.	Nilsson Kristoffer	43,0	<b>11 773</b>	10 994	405	483	30 192	Loviisa	AY, HOL
415.	Pyyhtiä Samuli	33,1	<b>11 773</b>	11 640	413	468	34 701	Sysmä	HOL, AY
416.	Silvaniemi Tuomas	39,5	<b>11 770</b>	11 161	406	484	36 318	Savonlinna	HOL, AY, JE
417.	Salmela Juho	73,3	<b>11 769</b>	10 798	399	492	38 036	Uusikaupunki	HOL, AY
418.	Teerioja Kari ja Sari	57,3	<b>11 769</b>	11 155	395	487	36 633	Karvia	HOL, AY
419.	Laitinen Risto	63,4	<b>11 768</b>	11 064	407	478	24 382	Pieksämäki	AY, HOL
420.	Paananen Jari	18,6	<b>11 766</b>	10 951	391	497	30 426	Konnevesi	AY

Parhaat 500 karjaa energiakorjatun maitotuotoksen (EKM) kg mukaan v. 2020


	Omistaja	Lehmiä	EKM kg	Maito- tuotos kg	Valkuais- tuotos kg	Rasva- tuotos kg	Poistettujen elinikäis- tuotos kg	Kunta	Rodut
421.	Österbacka Ulf och Tom	81,9	<b>11 765</b>	10 736	404	478	28 648	Kruunupyy	HOL
422.	Vauhkonen Janne	53,1	<b>11 764</b>	11 339	404	458	30 643	Pieksämäki	HOL, AY
423.	Aho Tuomas ja Terhikki	42,7	<b>11 762</b>	11 213	387	501	20 363	Kokkola	AY, HOL
424.	Huostila Mari ja Pentti	36,1	<b>11 762</b>	11 075	418	471	36 047	Hämeenlinna	HOL, AY
425.	Lamberg mty	72,2	<b>11 761</b>	10 937	397	485	26 287	Oulu	HOL, AY, LSK
426.	Matikainen Kari	57,9	<b>11 759</b>	10 775	399	489	23 288	Parikkala	HOL, AY, JE
427.	Harmava Joonas	28,9	<b>11 758</b>	10 818	399	488	37 032	Aura	AY
428.	Välilä Jani	95,0	<b>11 756</b>	10 647	383	489	34 395	Säkylä	JE, AY, HOL, MO, LSK, BS
429.	Keränen Juha	62,6	<b>11 756</b>	11 558	414	456	38 171	Kiuruvesi	HOL, AY
430.	Riikolan tila	56,7	<b>11 752</b>	11 008	393	490	31 653	Kontiolahti	HOL, AY
431.	Mattila Antti-Matti ja Tanja	68,0	<b>11 752</b>	11 675	401	472	32 377	Sastamala	HOL, AY
432.	Toivonen Janne ja Tuula	70,0	<b>11 748</b>	11 434	399	476	30 551	Pornainen	AY, HOL
433.	Kettunen Arto	14,0	<b>11 746</b>	11 220	426	460	33 815	Kuopio	HOL, JE
434.	Mäkitalo Juha	15,5	<b>11 746</b>	10 694	388	498	36 131	Leppävirta	HOL, AY, JE
435.	Väänänen Ilkka	27,0	<b>11 744</b>	10 665	387	501	39 541	Lapinlahti	HOL
436.	Lankila Timo	69,2	<b>11 744</b>	10 522	392	499	30 961	Kalajoki	HOL, AY
437.	Mäki-Latvala Juha ja Katja	65,7	<b>11 738</b>	11 460	393	477	29 837	Ilmajoki	HOL, AY, BS
438.	Ohtonen Jarkko ja Korkalainen Tanja	36,5	<b>11 737</b>	10 598	377	487	19 953	Kuhmo	HOL, AY
439.	Rudström Kaj-Oskar Lantbruk	121,5	<b>11 737</b>	10 841	401	482	24 396	Kruunupyy	HOL, AY
440.	Koponen Anne ja Heimo	59,3	<b>11 736</b>	10 710	375	504	28 123	Lapinlahti	HOL, AY, BS
441.	Arpiainen Anu	70,0	<b>11 736</b>	11 558	396	472	34 786	Pälkäne	HOL, AY
442.	Honkipuro Alina Katriina	20,7	<b>11 734</b>	10 719	392	499	22 154	Siilinjärvi	AY, HOL
443.	Rahja Päivi ja Jukka	67,7	<b>11 734</b>	11 193	410	474	31 467	Kalajoki	HOL, AY
444.	Raitinpää Jari ja Elina	137,7	<b>11 733</b>	10 880	396	491	30 398	Jämijärvi	HOL, AY
445.	Kangas Petri	28,2	<b>11 732</b>	11 516	410	462	34 885	Nivala	HOL, AY
446.	Liehu Kari ja Savikko Terttu	50,2	<b>11 727</b>	11 088	395	488	36 350	Urjala	AY, HOL, JE
447.	Kinnunen Heikki ja Elina	67,0	<b>11 724</b>	11 398	391	478	27 718	Viitasaari	HOL, AY
448.	Seikkula Sanna Kaisa	24,3	<b>11 722</b>	11 416	387	483	40 432	Rauma	AY, HOL
449.	Kirvesmäki Jari ja Siru	63,8	<b>11 717</b>	11 303	397	470	25 636	Karstula	HOL, AY, BS
450.	Heinisuo Mika	25,0	<b>11 716</b>	10 722	395	481	32 746	Orivesi	HOL

Parhaat 500 karjaa energiakorjatun maitotuotoksen (EKM) kg mukaan v. 2020

	Omistaja	Lehmiä	EKM kg	Maito- tuotos kg	Valkuais- tuotos kg	Rasva- tuotos kg	Poistettujen elinikäis- tuotos kg	Kunta	Rodut
451.	Komulainen Eija	29,2	<b>11 713</b>	10 729	401	493	31 530	Kuhmo	AY
452.	Mty Eskola Irma, Samuli ja Tapani	55,5	<b>11 709</b>	10 774	397	491	37 569	Kannus	HOL, AY
453.	Teivonen Katri	37,8	<b>11 705</b>	10 439	381	499	27 812	Koski TI	AY, HOL
454.	Repka Veli-Matti ja Merja	46,9	<b>11 703</b>	10 873	403	478	46 642	Kiuruvesi	HOL, AY
455.	Karasti Pasi ja Taina	62,3	<b>11 702</b>	11 267	402	474	31 099	Posio	HOL, AY
456.	Mty Kettulan tila ja kone	37,0	<b>11 700</b>	10 797	385	490	28 466	Joensuu	HOL
457.	Jauhiainen Antti	36,9	<b>11 699</b>	10 333	403	490	22 570	Kiuruvesi	HOL, AY
458.	Anetjärvi Irma ja Simo	43,9	<b>11 698</b>	11 159	388	483	25 404	Posio	HOL, LSK, JE
459.	Miettinen Ulla ja Jari	50,5	<b>11 696</b>	10 871	392	494	33 771	Vieremä	AY
460.	Luukkonen Kati ja Ari	43,2	<b>11 696</b>	10 843	410	480	32 925	Sonkajärvi	HOL, AY, LSK
461.	Jurmun Maatila Oy	104,7	<b>11 694</b>	11 449	392	464	39 609	Pudasjärvi	HOL, AY
462.	Sianoja Juha ja Suvi	75,7	<b>11 691</b>	10 909	418	472	31 679	Sastamala	AY, HOL, LSK
463.	Hietala Jari ja Juha MTY	106,0	<b>11 690</b>	10 904	392	487	32 165	Toholampi	AY, HOL
464.	Orjalan tila	43,3	<b>11 688</b>	10 769	395	481	27 705	Kokkola	AY, HOL
465.	Törmälä mty	68,4	<b>11 687</b>	11 006	394	484	33 644	Siikalatva	HOL, AY
466.	Vainikka Sanni	59,2	<b>11 687</b>	10 987	406	477	29 841	Lappeenranta	AY, HOL, LSK, JE
467.	Rauharannan Tila oy	205,0	<b>11 686</b>	11 328	399	471	35 634	Kajaani	HOL, AY
468.	Ikäläinen Auvo	50,4	<b>11 685</b>	11 401	402	469	37 170	Kuopio	HOL, AY
469.	Turpeinen Seppo	18,3	<b>11 683</b>	11 251	403	473	55 761	Taivalkoski	HOL, AY
470.	Vaarala Tatu	32,5	<b>11 681</b>	11 233	396	474	39 535	Salla	HOL, AY
471.	Nissinen Matti	40,1	<b>11 681</b>	11 251	418	459	27 370	Tuusniemi	HOL, AY, LSK
472.	Forsell Mikael	106,5	<b>11 678</b>	10 792	407	476	27 576	Pedersören kunta	AY, HOL
473.	Matkaselkä mty	60,6	<b>11 676</b>	10 898	388	482	38 521	Raahe	HOL, AY
474.	Lapinniemen tila	51,7	<b>11 675</b>	11 123	403	473	30 200	Ranua	HOL, AY
475.	Ala-Sorvari Oy	139,5	<b>11 675</b>	11 304	383	441	26 444	Kalajoki	HOL, AY, BS, JE
476.	Aaltonen Eino	28,0	<b>11 674</b>	10 883	386	487	33 601	Sysmä	HOL, AY
477.	Muuraiskangas Teemu ja Maija	64,6	<b>11 673</b>	11 226	408	472	33 609	Kokkola	HOL, AY
478.	Salminen Jyrki ja Pietilä Minna	34,5	<b>11 672</b>	11 104	391	483	38 398	Hämeenlinna	AY, HOL
479.	Korte Mikko ja Kati	37,2	<b>11 671</b>	10 384	377	506	31 251	Ylivieska	HOL, AY, JE
480.	Varis Johanna ja Porrassalmi Keijo	40,3	<b>11 668</b>	10 885	403	475	40 129	Konnevesi	HOL



Parhaat 500 karjaa energiakorjatun maitotuotoksen (EKM) kg mukaan v. 2020

	Omistaja	Lehmiä	EKM kg	Maito- tuotos kg	Valkuais- tuotos kg	Rasva- tuotos kg	Poistettujen elinikäis- tuotos kg	Kunta	Rodut
481.	Kaustinen Päivi ja Jouni	54,8	<b>11 666</b>	10 446	395	493	34 247	Kaustinen	AY, HOL, MO, LSK, BS, SI
482.	Kanala Arsi ja Helena	64,8	<b>11 665</b>	10 474	398	493	26 345	Halsua	AY
483.	Österberg Mikael och Anne-Maj	80,0	<b>11 663</b>	10 827	403	480	33 940	Vöyri	AY, HOL, LSK
484.	Klemola mty	256,8	<b>11 663</b>	11 501	404	452	30 158	Kokkola	HOL, AY, BS
485.	Peltola Petri	44,4	<b>11 662</b>	11 399	407	464	34 701	Kaustinen	HOL, AY
486.	Huuho Jukka ja Heidi	50,4	<b>11 662</b>	10 586	399	486	40 515	Tohmajärvi	AY, HOL, JE
487.	Kärkkäinen Harri ja Heikkinen Hannakaisa	123,9	<b>11 661</b>	11 556	391	472	25 367	Kiuruvesi	HOL, AY
488.	Kortelainen Jari ja Terhi	46,9	<b>11 660</b>	10 551	244	316	34 614	Kajaani	AY, HOL, JE
489.	Laurell Klaus ja Sanni	64,4	<b>11 660</b>	11 091	395	473	28 784	Asikkala	AY, HOL
490.	Voutilainen Juuso	74,9	<b>11 657</b>	11 201	408	464	33 971	Kuopio	HOL
491.	Luoma Jukka ja Virpi	65,3	<b>11 656</b>	10 792	401	482	27 972	Kauhajoki	HOL, AY
492.	Leitamo-Ollikainen Mty	55,4	<b>11 655</b>	11 115	410	468	34 489	Kouvola	HOL, AY
493.	Komu-Uotila Terhi	26,1	<b>11 655</b>	10 278	394	498	55 831	Vesilahti	HOL
494.	Vähäsöyrinki Leo ja Niskanen Sari	127,2	<b>11 654</b>	10 993	418	461	26 536	Nivala	HOL, AY
495.	Väänänen Katri ja Markku	61,5	<b>11 653</b>	10 478	381	495	27 042	Kuopio	AY
496.	Ryymän-Murtorinne Sini	38,3	<b>11 653</b>	10 709	394	488	35 382	Iisalmi	HOL, AY
497.	Matinolli Markku, Tommi ja Tero	77,0	<b>11 652</b>	11 447	386	438	27 163	Tyrnävä	HOL
498.	Keski-Pohjanmaan Ammattiopisto	35,7	<b>11 651</b>	10 640	405	484	29 437	Kannus	AY, HOL
499.	Maito Farmarit Oy	243,1	<b>11 650</b>	11 375	407	465	30 451	Orimattila	AY, HOL, JE
500.	Luhtanen Juha	106,5	<b>11 647</b>	11 503	390	469	29 169	Kurikka	HOL, AY, LSK, ISK, JE